

# FAALİYET RAPORU 2019



Ereğli Demir ve Çelik Fabrikaları T.A.Ş.  
Mensupları Yardımlaşma Sandığı Vakfı

## **İÇİNDEKİLER**

<b>03</b>	Gündem
<b>04</b>	2019 Faaliyet Yılı İdare Organları
<b>05</b>	Yönetim Kurulu Başkanı'nın Mesajı
<b>08</b>	2019 Yılı'nın Ekonomik Olayları
<b>12</b>	Bağlı Kuruluşlar
<b>14</b>	Yıllar İtibariyle Mali Tablo Analizleri
<b>17</b>	Gelir Tablosu ve Açıklaması
<b>20</b>	Bilanço ve Açıklaması
<b>25</b>	2019 Yılı İntikal Katsayısı Hesabı
<b>26</b>	Sonuç
<b>28</b>	Denetleme Kurulu Raporu
<b>29</b>	Aktüeryal Rapor
<b>31</b>	Bağımsız Denetim Raporu
<b>33</b>	2020 Yılı Tahmini Gelir Tablosu

# FAALİYET RAPORU 2019



Tam bağımsızlık ancak ekonomik bağımsızlıkla mümkündür.

*M. Atatürk*



Ereğli Demir ve Çelik Fabrikaları T.A.Ş.  
Mensupları Yardımlaşma Sandığı Vakfı



**ERDEMİR MENSUPLARI YARDIMLAŞMA SANDIĞI  
VAKFININ KURULMASINA KARAR VEREN  
“ERDEMİR YÖNETİM KURULU ÜYELERİ” 1967**



**DANIŞ KOPER**  
Yönetim Kurulu Başkanı



**ALİ ÇİMEN**  
Yönetim Kurulu Bşk. Vekili



**HİKMET BELBEZ**  
Yönetim Kurulu Üyesi



**ORHAN GÖNCÜOĞLU**  
Yönetim Kurulu Üyesi



**HİKMET KÜNEY**  
Yönetim Kurulu Üyesi



**ZAFER PAMİR**  
Yönetim Kurulu Üyesi



**CEVDET SAN**  
Yönetim Kurulu Üyesi



**FRANK E. WEISE JR.**  
Yönetim Kurulu Üyesi



**FERHAT N. YILDIRIM**  
Yönetim Kurulu Üyesi

## OLAĞAN GENEL KURUL ÇAĞRISI

Ereğli Demir ve Çelik Fabrikaları T.A.Ş. Mensupları Yardımlaşma Sandığı Vakfı Yönetim Kurulu Başkanlığı'ndan;

Vakfımızın Yıllık Olağan Genel Kurulu aşağıda metni verilen gündemi görüşmek üzere **23 Temmuz 2020 Perşembe** günü saat 13:30'da Yönder/Site Kulübünde toplanacaktır.

Anılan tarihte çoğunluk sağlanamaması halinde Genel Kurulumuz 24 Temmuz 2020 Cuma günü aynı yer ve saatte çoğunluk aranmaksızın toplanacak ve gündeminde yer alan konuları görüşecektir.

Bilgilerinizi ve teşriflerinizi rica ederiz.

Saygılarımızla,



**Şükran YILDIZ**  
Yönetim Kurulu  
II. Başkanı



**Murat KAYIKCI**  
Yönetim Kurulu  
Başkanı

## GÜNDEM

1. Açılış ve yoklama.
2. Divan Heyetinin teşkili ve saygı duruşu.
3. Divan Heyetine toplantı tutanaklarının imzalanması yetkisinin verilmesi.
4. 2019 yılı Faaliyet ve Hesap Raporlarının okunması.
5. 2019 yılı Denetleme Kurulu Raporunun okunması.
6. Bağımsız Denetleme Raporunun okunması.
7. Aktüeryal Raporun okunması.
8. Okunan raporların müzakeresi.
9. Yönetim ve Denetleme Kurullarının 2019 yılı faaliyet ve hesap sonuçlarından dolayı aklanması.
10. 2020 yılı Bütçesi'nin müzakere edilip karara bağlanması.
11. Dilek ve temenniler.
12. Bu toplantı tarihi itibarıyla görev süresi sona eren **3 (üç)** Yönetim Kurulu ve **1 (bir)** Denetleme Kurulu üyeliği için seçim yapılması.
13. Kapanış.

## 2019 FAALİYET YILI İDARE ORGANLARI

### Vakıf Yönetim ve Denetleme Kurulu Üyeleri



#### Soldan Sağa Ayaktakiler;

Kenan Acar  
İsmet Çebi  
Sedad Taşdelen  
Kazım Şener  
Eylem Kelecioğlu  
Kemal Sönmez  
Burçin Yürüten

#### Soldan Sağa Oturanlar;

Ali Emre Adalı  
Zuhal Yükselen  
Murat Kayıkcı  
Şükran Yıldız  
Cemil Vatandaş

#### Yönetim Kurulu

Murat Kayıkcı	Mali Müşavir	Başkan	2017-2020	Kazım Şener	Mühendis	Üye	2017-2020
Şükran Yıldız	İktisatçı	II. Başkan	2019-2022	Kenan Acar	Mühendis	Üye	2019-2022
Ali Emre Adalı	Matematikçi	Genel Sekreter	2018-2021	<b>Denetleme Kurulu</b>			
Eylem Kelecioğlu	Ekonometrist	Mali Sekreter	2019-2022	Cemil Vatandaş	Emekli	Üye	2017-2020
İsmet Çebi	Mühendis	Üye	2017-2020	Burçin Yürüten	İstatistikçi	Üye	2018-2021
Sedad Taşdelen	Emekli	Üye	2018-2021	Kemal Sönmez	İstatistikçi	Üye	2019-2022
Zuhal Yükselen	İstatistikçi	Üye	2018-2021				



#### Soldan Sağa Ayaktakiler;

Burcu Duman Özşeker  
İbrahim Akgündüz  
Salih Hilmi Öney  
Öznur Yoldaş Cingirt  
Savaş Arkun

#### Soldan Sağa Oturanlar;

Nurdan Özoğlu  
Ali Ateş  
İbrahim Balıkcıoğlu  
Didem Arslan Yükselen

#### Vakıf Müdürlüğü

İbrahim Balıkcıoğlu	Maliyeci	Müdür	Burcu Duman Özşeker	İşletmeci	Uzman
Savaş Arkun	Ekonometrist	Uzman	Didem Arslan Yükselen	İşletmeci	Mali Müşavir
Ali Ateş	Bilgisayar Sis.	Sistem Programcısı	Öznur Yoldaş Cingirt	Mühendis	Uzman
Nurdan Özoğlu	İşletmeci	Uzman	İbrahim Akgündüz		Ofis Hiz. Görevlisi
Salih Hilmi Öney	Çalışma Ekonomisti	Uzman			

## YÖNETİM KURULU BAŞKANI'NIN MESAJI

**E**rdemir Vakfı Ailesinin Değerli Üye,  
Emekli ve Delegatesi,

Dünyada ve Türkiye'de önemli gelişmelerin yaşandığı bir yılı daha geride bıraktık.

### 2019 Yılıın Ekonomik Değerlendirmesi

#### Dünya

2019 yılında dünya piyasaları dalgalanma içinde olsa da genel anlamda başarılı bir yıl geçirdiler. Dalgalanma yaratan gelişmelerin başında ABD ve Çin arasında yaşanan ticaret savaşları yer aldı. ABD'nin Çin'den gelen ürünlere ek vergi uygulamaya başlamasıyla uzayan süreç tüm dünyada ekonomik aktivitelerin yavaşlamasına ve dolayısıyla küresel büyüme tahminlerinin düşmesine neden oldu.

2019 yılı için faiz artırımına gitmesi beklenen ABD Merkez Bankası (FED) ticaret savaşları yüzünden sene içinde 3 kere faiz indirimine gitti. Aynı şekilde Avrupa Merkez Bankası (ECB) tekrar faiz indirim sürecine girdi ve ayrıca aylık 20 milyar avruluk varlık alımına yeniden başladı.

Merkez Bankalarının bu aksiyonları sayesinde dünya piyasaları dalgalansalar da sene içinde yükselmelerini sürdürdüler.

Sene sonuna doğru ABD ve Çin arasın-



da yapılan müzakereler (birinci faz ticaret anlaşması) ile ticaret savaşları piyasanın gündeminden düşmeye başladı.

Bu gelişmelerle birlikte ABD borsaları 2019 yılını %22 yükselişle tamamlarken, Avrupa borsaları ise %25 yükseliş kaydetti.

Hem Libya'daki gelişmeler hem de Suudi Arabistan petrol şirketi Aramco'ya yapılan saldırılar yüzünden yükseliş gösteren petrol fiyatları sene içinde dalgalanmasını sürdürdü. 2019 yılına 50 dolardan başlayan varil petrol fiyatları sene içinde



75 doları gördü ve seneyi 66 dolar seviyesinden kapattı.

## Türkiye

Türkiye, temkinli başlayan 2019'u, yıl içinde alınan tedbirlerle ve toparlanan ekonomik göstergelerin katkısıyla, neredeyse tüm finansal varlık kalemlerinde olumlu kapattı.

İlk yarıda zayıf bir ekonomik aktivite oluşmasına rağmen, Temmuz ayında TCMB'nin faiz indirimlerine başlamasıyla birlikte ekonomik aktivitede toparlanma görmeye başlandı. TCMB, gösterge faiz oranında 2019 Yılı içerisinde 1200 baz puan indirim gerçekleştirdi.

2019'un ilk yarısına, daralan ekonominin gölgesinde gidilen 31 Mart yerel seçimleri ve ardından 23 Haziran'da yenilenen İstanbul Büyükşehir Belediye Başkanlığı seçimi damgasını vurdu. Yerel seçim süreci ekonomi ve kurlar üzerinde baskı yarattı.

Ekonomik toparlanma yılın ikinci yarısında daha belirginleşti. 2019 yılına %20.30 ile başlayan TÜFE enflasyonu, alınan önlemlerle birlikte sonraki dönemde düzenli olarak yavaşlayarak 2019 yılını %11,84 seviyesinde kapattı.

2019'un ilk çeyreğinde %2,3 ikinci çeyreğinde de %1,6'lık daralan Türkiye ekonomisi, 2019'un yılın üçüncü çeyreğinde

%0,9 ile yeniden büyüme sürecine girdi. 2019 yılına 5.29 lira düzeyinden başlayan dolar/TL kuru, yılı 5.95 lira seviyesinden kapattı. (yıllık artış %12 olmuştur) BIST-100 endeksi 2019 yılında %25 değer kazandı.

## Vakıf Faaliyetleri:

Vakfımız, 3.537 Erdemir çalışanı, 19 Vakıf ve bağlı kuruluşları çalışanı, 119 dışarıdan üye ve 1.254 emeklisi ile toplam 4.929 kişilik büyük bir kurumdur.

Erdemir Mensupları Yardımlaşma Sandığı Vakfı'nın 2019 yılı sonu itibariyle varlığı; 484.921.760.- TL olmuştur.

2019 yılı içerisinde emekli ve dul eşi; 9.558.821.- TL. "aylık maaş", 154 emekliye; 10.453.512.- TL "kısmi ödeme", 258 üye ve emekliye; 23.440.819.- TL. "toplu ödeme"; 5 üye ve 18 emeklinin mirasçılarına ise toplam 445.500.- TL. ölüm yardımı ve 2 üyemize 7.920.- TL maluliyet yardımı yapılmıştır.

Üyelerin borçlanması konusunda ise 61 üyeye 1.249.849.- TL. ödeme yapılmıştır. 2019 yılı sonu itibariyle üyelerimizden toplam 2.590.093.- TL borç alacağımız bulunmaktadır. Borçlanma uygulaması ile üyelerimizin ihtiyaçları giderilerek Vakıf'tan ayrılmaları önlenmeye çalışılmaktadır.

2013 yılı başında yayınlanmaya başlayan



Vakıf Bülteni her üç ayda bir yayınlanmaya devam etmektedir.

Bağlı kuruluşumuz; Ervaksan A.Ş nin 2019 yılı faaliyetleri dolayısıyla vergi sonrası net karı 1.304.936,00- TL dir.

Diğer bağlı kuruluşumuz EVS Erdemir Vakfı Sigorta Aracılık Hizmetleri A.Ş.'nin 2019 yılı vergi sonrası net karı ise 93.446,67.-TL olarak gerçekleşmiştir. Erdemir Vakfı Grup Sağlık Sigortası Axa Sigorta ile devam etmektedir. Trafik, Kasko ve diğer branşlarda faaliyetimiz Anadolu Sigorta ve Axa Sigorta Acenteliği olarak sürdürülmüştür.

Vakfımız deneyimi, güçlü mali ve idari yapısıyla ülkemizin en büyük ve en şeffaf kurumsal vakıfları arasında yer almaktadır. Bu, yönetime büyük bir sorumluluk getirdiği gibi, hepimize verdiği kıvanç ve güven de ölçülemeyecek kadar büyüktür. Yönetim ve Denetleme Kurullarımızın en büyük görevi üyelerimizin yüksek birikim elde etmelerini sağlamak ve emekliliklerinde ekonomik olarak rahat yaşamalarını temin etmektir. Bunun yolu da; Vakıf varlıklarının geliştirilmesi ile üye aidatlarının mümkün olduğunca yüksek tutulmasından geçmektedir.

Erdemir Vakfı Yönetim Kurulu, Denetleme Kurulu ve Vakıf çalışanları olarak üzerimize düşenin, olabilecek tüm olumsuzluklara karşı gerekli önlemleri alıp, üye ve emeklilerimizin faydasına olabilecek

altyapıyı hazırlamak olduğunun bilinciyle faaliyetlerimize devam edeceğiz.

Vakfımızın bugünlere gelmesinde emeği geçen tüm üyelerine, buradan bir kez daha teşekkürlerimi sunmak istiyorum.

Saygılarımla,  
**Murat KAYIKCI**

## 2019 Yılı'nın Ekonomik Olayları

### 1 Ocak

Konut, beyaz eşya, mobilya, beyaz eşya ve otomotiv sektörlerine yönelik katma değer vergisi (KDV) ve özel tüketim vergisi (ÖTV) indirimleri 3 ay uzatıldı.

### 3 Ocak

Tüketici Fiyat Endeksi (TÜFE), aralıkta aylık bazda yüzde 0,40, Yurt İçi Üretici Fiyat Endeksi (Yİ-ÜFE) yüzde 2,22 azalış gösterdi. Yıllık enflasyon tüketici fiyatlarında yüzde 20,30, yurt içi üretici fiyatlarında yüzde 33,64 olarak gerçekleşti.

### 14 Ocak

Sanayi üretimi Kasım 2018'de bir önceki aya göre yüzde 0,3, bir önceki yılın aynı ayına göre yüzde 6,5 azaldı.

### 15 Ocak

Bütçe gelirleri 2018'de bir önceki yıla kıyasla yüzde 20,2 artarak 757,8, bütçe giderleri de yüzde 22,4 yükselerek 830,5 milyar lira oldu. Böylece merkezi yönetim bütçesi açığı, geçen yıl yüzde 52 artarak 72,6 milyar liraya çıktı.

### 16 Ocak

TÜİK, Aralık 2018'e ilişkin konut satış istatistiklerini açıkladı. Buna göre, ülke genelinde geçen yıl 1 milyon 375 bin 398 konut, satış sonucu el değiştirdi. Konut satışları 2018'de bir önceki yıla göre yüzde 2,4 geriledi.

### 1 Şubat

TÜİK, "Adrese Dayalı Nüfus Kayıt Sistemi 2018 Sonuçları"ni açıkladı. Türkiye'nin nüfusu, 1 milyon 193 bin 357 kişilik artışla 2018 sonunda 82 milyon 3 bin 882 kişiye ulaştı.

### 4 Şubat

TÜİK verilerine göre, TÜFE, ocakta bir önceki aya göre yüzde 1,06, geçen yılın aynı ayına göre yüzde 20,35 ve 12 aylık ortalamalara göre yüzde 17,16 arttı. Yİ-ÜFE ocakta bir önceki aya göre yüzde 0,45, geçen yılın aynı ayına göre yüzde 32,93 ve 12 aylık ortalamalara göre yüzde 28,7 yükseldi.

### 14 Şubat

Türkiye İstatistik Kurumu (TÜİK), takvim etkisinden arındırılmış sanayi üretiminin, Aralık 2018'de önceki yılın aynı ayına göre yüzde 9,8 azalırken, yıllık ortalama yüzde 1,8 artış kaydettiğini açıkladı.

### 15 Şubat

Ocak ayında bütçe gelirleri, geçen yılın aynı ayına göre yüzde 66,6 artarak 97 milyar lira, bütçe giderleri yüzde 62,5 artışla 91,9 milyar lira olarak kaydedildi. Ocak ayında vergi gelirleri tahsilatı geçen yılın aynı ayına göre yüzde 7,1 artarak 55 milyar 675 milyon lira oldu.

### 25 Şubat

Kolin İnşaat Turizm Sanayi ve Ticaret AŞ'nin İstanbul Havalimanı'nı inşa eden konsorsiyumdaki hisselerinin devri için Rekabet Kuruluna başvuruldu.

### 28 Şubat

TÜİK'e göre, ihracat ocakta yıllık yüzde 5,9 artarak 13 milyar 170 milyon dolar, ithalat yüzde 27,2 azalarak 15 milyar 673 milyon dolar oldu.

### 4 Mart

Enflasyon, şubat ayında yüzde 0,16 artarken, yıllık bazda yüzde 19,67 oldu.

### 11 Mart

TÜİK, geçen yıla ilişkin üretim yöntemiyle hesaplanan gayrisafi yurt içi hasıla (GSYH) sonuçlarını açıkladı. Buna göre, Türkiye ekonomisi 2018 yılında yüzde 2,6 büyüdü. Geçen yılın son çeyreğinde ekonomi yüzde 2,8 daraldı. Kişi başına GSYH değeri, 2018'de cari fiyatlarla 45 bin 463 lira (9 bin 632 dolar) olarak hesaplandı. Bu değer, 2017'de 38 bin 660 lira (10 bin 597 dolar) olarak belirlenmişti.

### 15 Mart

Türkiye'de işsizlik oranı, Aralık 2018'de bir önceki yılın aynı ayına göre 3,1 puan artışla yüzde 13,5 oldu. Söz konusu dönemde işsiz sayısı 1 milyon 11 bin kişi artarak 4 milyon 302 bin kişi olarak kaydedildi. Genç işsizlik oranı Aralık 2018'de 5,3 puan yükselerek yüzde 24,5'e çıktı.

### 25 Mart

TÜİK'e göre, Türkiye'de işsizlik oranı, geçen yıl bir önceki yıla göre 0,1 puan artarak yüzde 11 olarak gerçekleşti.

### 29 Mart

TÜİK'e göre, Türkiye'nin ihracatı şubatta geçen yılın aynı ayına göre yüzde 3,4 artarak 13 milyar 593 milyon dolara yükseldi, ithalatı yüzde 16,9 azalışla 15 milyar 727 milyon dolara geriledi. Dış ticaret açığı şubatta yüzde 63,1 azalarak 2 milyar 134 milyon dolar oldu.

### 3 Nisan

Tüketici Fiyat Endeksi (TÜFE), martta aylık bazda yüzde 1,03, Yurt İçi Üretici Fiyat Endeksi (Yİ-ÜFE) yüzde 1,58 artış gösterdi. Yıllık enflasyon tüketici fiyatlarında yüzde 19,71, yurt içi üretici fiyatlarında yüzde 29,64 oldu.

### 15 Nisan

Türkiye İstatistik Kurumu (TÜİK), Ocak 2019'a ilişkin iş gücü istatistiklerini açıkladı. Türkiye'de işsizlik oranı, ocakta geçen yılın aynı ayına göre 3,9 puan artarak yüzde 14,7'ye yükseldi. Söz konusu dönemde işsiz sayısı 1 milyon 259 bin kişilik artışla 4 milyon 668 bin kişi olarak kayıtlara geçti.

TÜİK, mart ayına ilişkin Tarım ÜFE verilerini açıkladı. Tarım ÜFE mart ayında bir önceki aya göre yüzde 1,75, geçen yılın aynı ayına göre yüzde 27,33 arttı.

### 16 Nisan

TÜİK'e göre, takvim etkisinden arındırılmış sanayi üretimi şubatta geçen yılın aynı ayına göre yüzde 5,1 azaldı. Mevsim ve takvim etkisinden arındırılmış sanayi üretimi ise şubatta bir önceki aya göre yüzde 1,3 arttı.

### 1 Mayıs

Enflasyon oranına bağlı olarak değişken faiz oranı uygulanan 1 yıldan uzun vadeli hesapların stopaj vergisinden muaf olması kararlaştırıldı.

## DOLAR



## BIST 100 ENDEKSİ



### 3 Mayıs

TÜFE, nisanda aylık bazda yüzde 1,69, Yİ-ÜFE yüzde 2,98 artış gösterdi.

### 14 Mayıs

Takvim etkisinden arındırılmış sanayi üretimi martta geçen yılın aynı ayına göre yüzde 2,2 azaldı, mevsim ve takvim etkisinden arındırılmış sanayi üretimi bir önceki aya göre yüzde 2,1 yükseldi.

### 15 Mayıs

Türkiye'de işsizlik oranı, şubatta geçen yılın aynı ayına göre 4,1 puan artarak yüzde 14,7'ye yükseldi. Söz konusu dönemde işsiz sayısı 1 milyon 376 bin kişilik artışla 4 milyon 730 bin kişi olarak kayıtlara geçti.

### 31 Mayıs

Türkiye ekonomisi, TÜİK verilerine göre, yılın ilk çeyreğinde (ocak-mart) yüzde 2,6 küçüldü. Üretim yöntemine göre cari fiyatlarla GSYH tahmini, ilk çeyrekte geçen yılın aynı dönemine kıyasla yüzde 16 artarak 914 milyar 699 milyon lira olarak gerçekleşti.

### 3 Haziran

TÜFE, mayısta aylık bazda yüzde 0,95, Yİ-ÜFE yüzde 2,67 artış gösterdi. Yıllık enflasyon tüketici fiyatlarında yüzde 18,71, yurt içi üretici fiyatlarında yüzde 28,71 oldu.

### 17 Haziran

Türkiye'de işsizlik oranı, martta geçen yılın aynı ayına göre 4 puan artışla yüzde 14,1 oldu. Söz konusu dönemde işsiz sayısı 1 milyon 334 bin kişi artarak 4 milyon 544 bin kişiye yükseldi.

### 18 Haziran

Takvim etkisinden arındırılmış sanayi üretimi nisanda geçen yılın aynı ayına göre yüzde 4 azaldı. Mevsim ve takvim etkisinden arındırılmış sanayi üretimi de nisanda bir önceki aya göre yüzde 1 geriledi.

### 3 Temmuz

Enflasyon, haziranda aylık bazda yüzde 0,03 artarken, yıllık bazda yüzde 15,72 oldu.

### 16 Temmuz

Türkiye'de işsizlik oranı, nisanda geçen yılın aynı ayına göre 3,4 puan artışla yüzde 13 oldu.

### 30 Temmuz

Ekonomik güven endeksi, temmuzda bir önceki aya göre yüzde 3,3 azalarak 80,7'ye düştü.

### 31 Temmuz

Türkiye'nin ihracatı haziranda geçen yılın aynı ayına göre yüzde 14,3 azalarak 11 milyar 82 milyon dolara geriledi, ithalatı yüzde 22,7 düşüşle 14 milyar 259 milyon dolara indi.

### 2 Ağustos

Ticaret Bakanlığının resmi olmayan geçici dış ticaret verilerine göre, temmuzda ihracat GTS dikkate alındığında geçen yılın aynı ayına göre yüzde 8,32 artarak 15 milyar 958 milyon dolar, ithalat yüzde 7,98 azalarak 19 milyar 288 milyon dolar olarak kayıtlara geçti.

### 5 Ağustos

Enflasyon, temmuzda aylık bazda yüzde 1,36 artarken, yıllık enflasyon tüketici fiyatlarında yüzde 16,65 oldu.

### 16 Ağustos

Takvim etkisinden arındırılmış sanayi üretimi haziranda geçen yılın aynı ayına göre yüzde 3,9 gerilerken, mevsim ve takvim etkisinden arındırılmış sanayi üretimi bir önceki aya kıyasla yüzde 3,7 azaldı.

### 2 Eylül

TÜİK, yılın ikinci çeyreğine ilişkin GSYH verilerini açıkladı. Buna göre, Türkiye ekonomisi, yılın ikinci çeyreğinde yüzde 1,5 daraldı. Bu dönemde GSYH, cari fiyatlarla yüzde 15 artarak 1 trilyon 24 milyar 226 milyon lira olarak gerçekleşti.

### 3 Eylül

Tüketici Fiyat Endeksi, ağustosta aylık bazda yüzde 0,86 arttı, yıllık enflasyon tüketici fiyatlarında yüzde 15,01 oldu. Yurt İçi Üretici Fiyat Endeksi ise aylık bazda yüzde 0,59 düşüş gösterdi.

### 13 Eylül

Sanayi üretimi temmuzda geçen yılın aynı ayına göre yüzde 1,2 gerilerken, haziran ayına kıyasla yüzde 4,3 yükseldi.

### 16 Eylül

Türkiye'de işsizlik oranı haziranda geçen yılın aynı ayına göre 2,8 puan artarak yüzde 13'e yükseldi.

### 3 Ekim

Enflasyon, eylülde aylık yüzde 0,99, yıllık yüzde 9,26'lık artış kaydetti.

### 7 Ekim

Milli Savunma Bakanlığı, "TSK, sınırlarımızda terör koridoru oluşturulmasına asla müsamaha göstermeyecektir. Harekat için tüm hazırlıklar tamamlanmıştır." ifadelerini kullandı.

### 9 Ekim

TSK tarafından Fırat'ın doğusunu teröristlerden temizleyerek güvenli bölgeyi hayata geçirmek amacıyla Barış Pınarı Harekatı başlatıldı.

### 11 Ekim

Cari işlemler hesabı, ağustosta 2 milyar 604 milyon dolar fazla verdi. 12 aylık cari fazla ise 5 milyar 97 milyon dolarla tarihi zirvesini gördü.

### 14 Ekim

Trump, Barış Pınarı Harekatı'nı hedef alarak, Türkiye'deki bazı kurum ve kişilere yaptırım öngören başkanlık kararnamesini imzaladı. ABD'nin yaptırım kararına göre, çelik sektörüne ilişkin tarifeler mayıs ayındaki indirimden önceki seviye olan yüzde 50'ye çıkarılırken, 100 milyar dolarlık ticaret hedefine ilişkin müzakerelerin de durdurulacağı bildirildi.

### 15 Ekim

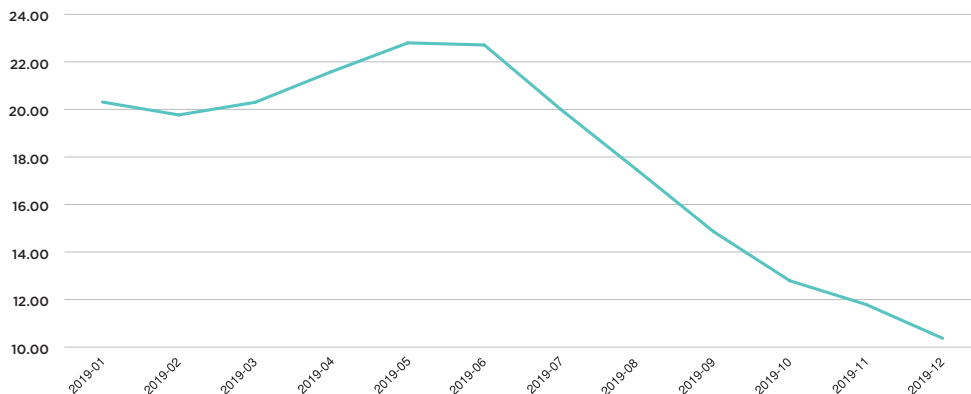
ABD'de Halkbank aleyhine dava açıldı. Söz konusu davada Halk Bankası, "ABD'nin İran'a yönelik yaptırımlarını delmekle" suçlandı.

Türkiye'de işsizlik oranı, temmuzda geçen yılın aynı ayına göre 3,1 puan artarak yüzde 13,9'a yükseldi.

### 16 Ekim

Borsa İstanbul'da, banka hisselerinde geçici bir süre "açığa satış" yasaklandı ve depo zorunluluğu getirildi.

## 2019 YILI AYLIK MEVDUAT ORANI DEĞİŞİMİ (BRÜT)



## 17 Ekim

ABD Başkan Yardımcısı Mike Pence, ABD ve Türkiye'nin Suriye'de YPG'nin güvenli bölgeden çekilmesi konusunda anlaşmalarını belirtirken, ABD Başkanı Donald Trump ise Türkiye'ye yönelik yaptırımlara gerek olmayacağını kaydetti.

AB üyesi 27 ülkenin lideri, İngiltere ile AB arasında varılan yeni Brexit anlaşmasını onayladı.

## 24 Ekim

TCMB, politika faizi olan bir hafta vadeli repo ihale faiz oranını yüzde 16,50'den yüzde 14'e çekti.

## 30 Ekim

Fed, politika faizini 25 baz puan azaltarak yüzde 1,50-1,75 aralığına çekti.

## 31 Ekim

ABD Temsilciler Meclisi'nde, Başkan Donald Trump'a yönelik azil sürecinin prosedürlerini resmileştiren karar tasarısı meclis üyelerinin 196 "hayır" oyuyla karşı 232 "evet" oyu ile kabul edildi.

## 1 Kasım

Fitch Ratings, Türkiye'nin kredi notunu "BB"den "BB-"ye düşürdü, not görünümünü ise "negatif"ten "durağan"a çevirdi.

## 4 Kasım

Enflasyon, ekimde aylık yüzde 2, yıllık yüzde 8,55'lik artış kaydetti.

## 11 Kasım

Fed, politika faizini beklentiler doğrultusunda değiştirmeyerek yüzde 1,50-1,75 aralığında tuttu.

## 12 Kasım

Cari işlemler hesabı, Eylül'de 2 milyar 477 milyon dolar fazla verdi. 12 aylık cari fazla ise 5 milyar 895 milyon dolarla tarihi rekorunu genişletti.

## 13 Kasım

Erdoğan ve Trump, Beyaz Saray'da görüştü. Görüşmede, 100 milyar dolarlık ikili ticaret hedefine bağlılık tekrarlandı. Trump, Türk ve Amerikalı yetkililerin F-35 krizinin çözümü konusunda yoğun bir şekilde çalıştıklarını ifade etti.

## 15 Kasım

Türkiye'de işsizlik oranı, ağustosta geçen yılın aynı ayına göre 2,9 puan artarak yüzde 14'e yükseldi.

## 2 Aralık

Türkiye ekonomisi, yılın 3'üncü çeyreğinde yüzde 0,9 büyüdü.

## 3 Aralık

Enflasyon, kasımda aylık yüzde 0,38, yıllık yüzde 10,56'lık artış kaydetti.

## 6 Aralık

JCR, Türkiye'nin "BBB-" olan kredi notunu teyit etti, not görünümünü "negatif"te bıraktı.

## 7 Aralık

Moody's, Türkiye'nin kredi notunu "B1" olarak teyit etti, not görünümünü "negatif"te bıraktı.

## 11 Aralık

Fed, politika faizini değiştirmeyerek yüzde 1,50-1,75 aralığında bırakırken, karar metni ve üyelerin beklentilerinde bankanın 2020 sonuna kadar faizlerde bir değişiklik planlamadığı öne çıktı.

## 12 Aralık

TCMB, politika faizini 200 baz puan düşürerek yüzde 14'ten yüzde 12'ye çekti. Banka böylece 2019'u son 4 toplantısında gerçekleştirdiği 1200 baz puanlık faiz indirimi ile politika faizini yarıya düşürmüştü.

ABD Senatosu, 1915 Ermeni olaylarını "soykırım" olarak tanıyan bir karar tasarısını kabul etti.

Türkiye, Libya ile imzalanan Deniz Yetki Alanlarının Sınırlandırılmasına İlişkin Mutabakat Muhtırası'nın tescili için BM'ye bildirimde bulundu.

## 13 Aralık

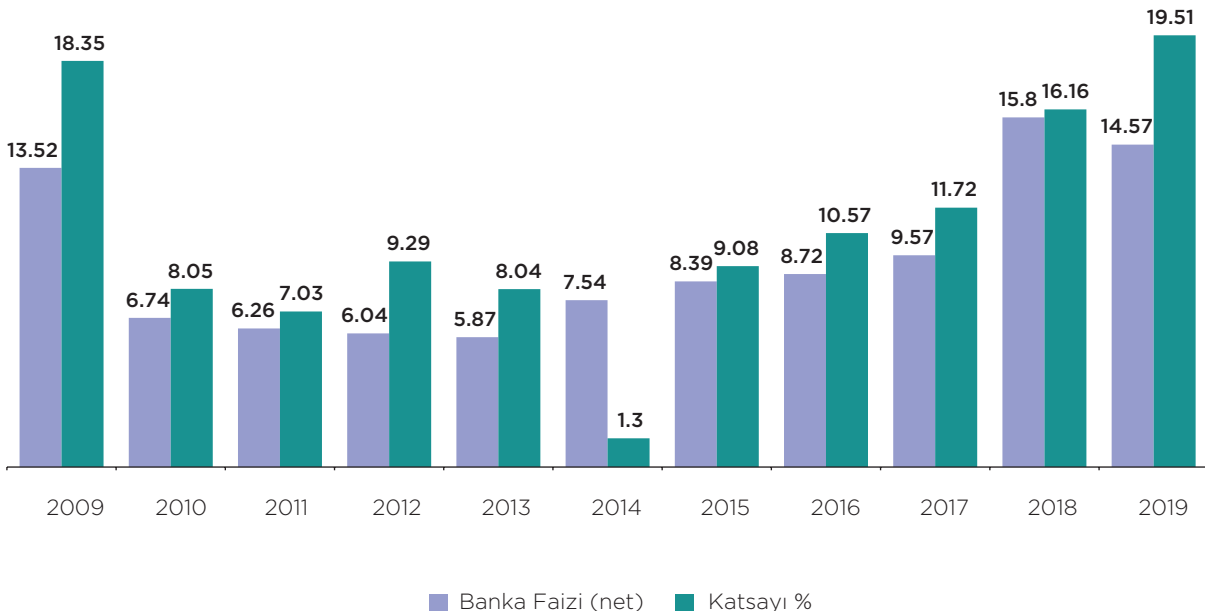
İngiltere'de yapılan erken genel seçimde Başbakan Johnson liderliğindeki Muhafazakar Parti, sandık çıkış anketine göre tek başına iktidara geldi. Boris Johnson, ülkesinin AB'den 31 Ocak'ta kesinlikle ayrılacağını söyledi.

Trump, "Çin ile çok geniş kapsamlı bir birinci faz ticaret anlaşması üzerinde anlaştık. Çin, bazı yapısal değişiklikler ve büyük miktarda tarım ürünü, enerji, işlenmiş ürünler ve daha birçok şeyin büyük miktarda satın alımı için mutabık kaldı.

## 14 Aralık

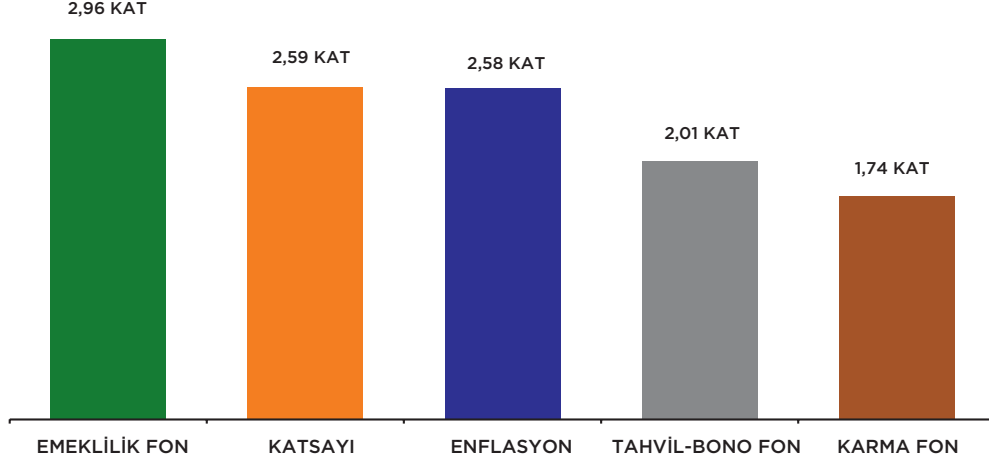
Libya ile askeri anlaşmaya ilişkin kanun teklifi, TBMM Başkanlığı'na sunuldu.

## BANKA FAİZİ-KATSAYI KARŞILAŞTIRMASI





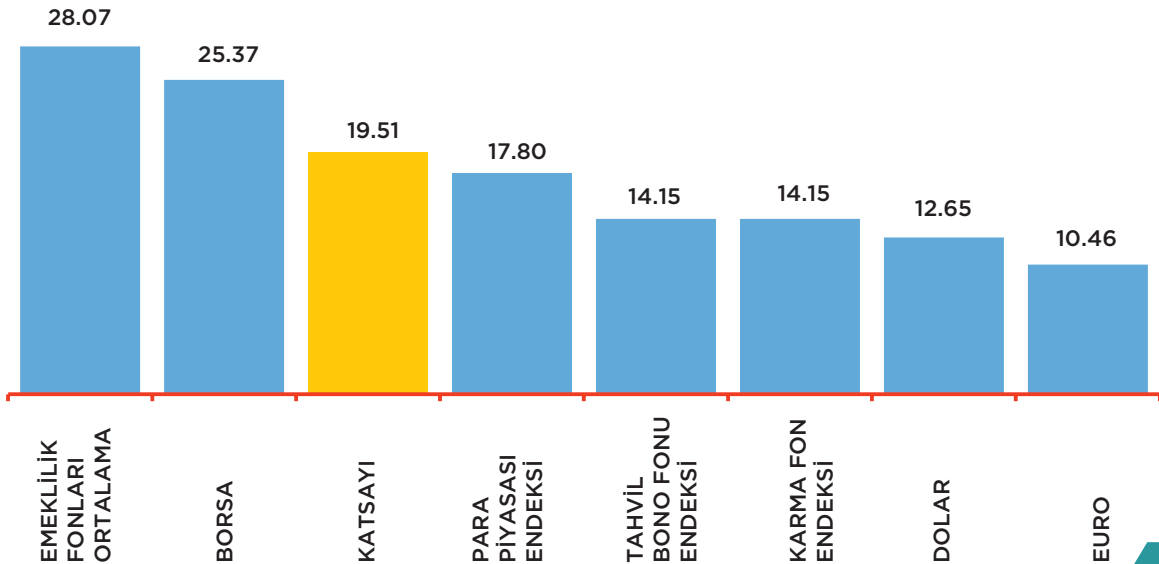
## 2010-2019 YILLARI KATSAYI-ENFLASYON-FONLAR BİLEŞİK GETİRİLERİ



## 2019 YILI AKTİF TAHVİL FAİZİ (2 YILLIK)



## 2019 YILI KATSAYI VE YATIRIM ARAÇLARI GETİRİLERİ



## BAĞLI KURULUŞLAR

### ERDEMİR VAKFI METAL SAN. VE TİC. A.Ş. (ERVAKSAN A.Ş.)

Ervaksan A.Ş. nin önceki yıllarda faaliyet gelirlerinin % 60 nı oluşturan hurda metal ticareti yapma imkanının kalmadığı ; ikinci kalite boru profil üretici firmalarının (tedarikçilerimiz) daralan ticari faaliyetlere önlem olarak geliştirdikleri satış politikaları sonucunda potansiyel müşterileri kayıpları olmuştur. Ervaksan A.Ş. nin 2019 yılı faaliyetleri ile yıl içindeki önemli gelişmeleri aşağıda kısa başlıklar altında sıralayabiliriz.

#### 1- Ticari Faaliyetler

Ticari faaliyetler Alaplı yerleşkesinde 7 şirket merkezinde 3 personel olmak üzere toplam 10 personel ile yürütülmüştür.

2019 yılında 523,- ton hurda, 2.788,- ton 2.kalite ve hurda boru profil, 41,088 metre (normal ve izli ) ve 30 ton 1.kalite boru profil, 88 ton hurda ve 2.kalite galvanizli boru profil, 176 ton ikinci kalite ve ikinci el sac , 32-ton hurda köşebent, lama demir, 957,-m<sup>2</sup> Boyalı kaynaklı panel 5.270 metre ve 22 ton Çatı kaplama malzemesi, 21 ton trapez sac levha satışı 4 ton Ferromolibden, 2 adet konteyner satışı gerçekleştirilmiştir.

10 ana kalem üzerinden yürütülen ticari faaliyetlerimizden 1.493.017,-TL brüt satış karı elde edilmiştir.

2019 yılı içinde tüm faaliyetlerin yürütülmesi için 600.422,-TL genel yönetim giderleri 645.581,-TL pazarlama ve satış giderleri olmak üzere toplam 1.246.004,-TL faaliyet gideri gerçekleşmiştir.

2019 yılı vergi öncesi ticari karımızın,% 48,61 faiz gelirlerinden, % 35,80 ticari malzeme satışlarımızdan % 15,44 kira gelirlerinden % 0,15 diğer gelirlerden oluşmuştur.

#### 2- Amortisman Giderleri

Şirketimizin devam eden faaliyetleri içinde sahip olmuş olduğu iktisadi varlıklara ait 2019 yılında toplam 155.638,-TL amortisman gideri olmuştur.

#### 3- Ervaksan İş Merkezi binası

İş Merkezi binamızın bağımsız bölümlerinde geçmiş yıllarda mevcut olan kiracılarımızın kiracılığı devam etmiştir. kiracısız bölüm kalmamıştır. 2019 yılında toplamda 450.956,-TL kira geliri elde edilmiştir. Gayrimenkul ve araçlarımız için 47.986,-TL bakım onarım giderimiz olmuştur.

Yasal zorunluluk gereği 25.636,-TL avukatlık hizmet gideri, 22.948,-TL emlak ve diğer vergi ödemeleri olmuştur.

#### 4- Sonuç

Ervaksan A.Ş nin 2019 yılı cirosu 10.196.966,-TL olarak gerçekleşmiş, 2019 yılı kurumlar vergisi tutarı 368.961,-TL olup bunun 341.806,-TL sı yıl içinde peşin olarak ödenmiştir. Vergi sonrası net karımız 1.304.936,-TL sı olmuştur.



## EVS ERDEMİR VAKFI SİGORTA ARACILIK HİZMETLERİ A.Ş.

### GRUP SAĞLIK SİGORTASI

2019 yılında sigorta komisyonu mevcut şartları iyileştirmek, sigortalı katılımını ve sağlık sigortası komisyon gelirlerimizi artırmak yönünde çalışmalar yapmış ve yenileme teklif toplama işi direkt olarak EVS Erdemir Vakfı Sigorta aracılığı ile yapılmıştır. Yapılan çalışmalar ve tarafımıza sunulan teklifler neticesinde AXA Sigorta'nın teklifi uygun bulunmuştur. Teklif üç temel grup şeklinde sunulmuştur.

**1.Grup;** Mevcut sigortalıların kazanılmış haklarını aynen kabul etmekle birlikte mevcut teminat yapısı ve anlaşmalı kurumları da aynen devam ettirmektedir. Bu gruba sadece 20 Mayıs 2019 itibariyle mevcut grup sigortalılar alınmıştır.

**2.Grup;** AXA standart grup sağlık poliçesi sunulmuştur. Daha geniş teminatlar, yeni ek teminatlar ve anlaşmalı kurum imkanı verilmiştir. Bu gruba 56 yaş altında olan Erdemir personeli ile Vakıf üye ve emeklileri ile eş ve çocukları dahil olmuştur.

**3.Grup;** Tamamlayıcı Sağlık Sigortası teminatı verilmiştir. Prim tutarı oldukça ekonomiktir. SGK kapsamında olan Vakıf üye ve emeklilerinin, SGK anlaşmalı sağlık kurumlarında yapacakları sağlık harcamalarına ek olarak ödemek zorunda oldukları katılım paylarını ödeyen bir sistemdir. Diğer iki gruba dahil olanlar da bu gruptan poliçe yaptırmışlardır.



Yenileme işlemleri sonucunda EVS Erdemir Vakfı Sigorta olarak % 15 komisyon elde edilmiştir. 2019 yılı için Grup Sağlık Poliçesi üzerinden elde edilen komisyon geliri 260.511 TL olarak gerçekleşmiştir.

### ELEMENTER SİGORTALAR

Elementer branşlarda faaliyetimiz Anadolu Sigorta ve Axa Sigorta acenteliği olarak sürdürülmüştür

Acente olarak, tüm elementer branşlarda 2019 yılı içinde her iki sigorta şirketi tarafından düzenlenen kampanyalar yakından takip edilmiş olup ancak özellikle kasko ve trafik fiyatlarındaki rekabet nedeniyle kayıplar yaşanmıştır. Ayrıca poliçelilerin yaşamış oldukları ekonomik zorluklar, zorunlu poliçeler dışındaki poliçeleri yenileme ya da yaptırma isteğini azaltmıştır.

Ayrıca 2019 yılı içinde standart üretim komisyonlarının yanı sıra Anadolu Sigorta'dan 10.620 TL' lik ; AXA Sigorta'dan da 20.495 TL' lik ek komisyon elde edilmiştir.

Ayrıca aracılığını yaptığımız BES şirketleri olan Avivasa ve Garanti Emeklilik üzerinden aldığımız toplam BES komisyon geliri de 20.533 TL dir.

Faaliyetlerimiz neticesinde özellikle trafik, kasko, yangın, dask, sağlık ve sorumluluk poliçe teklifleri hazırlanmış müşterilere sunulmuş ve bazı teklifler kabul edilerek poliçelendirilmiştir. Özellikle Erdemir ile hizmet sözleşmesi yapan bazı firmalar ile görüşülerek İşveren Sorumluluk, 3. Şahıs Sorumluluk gibi farklı branşlarda yeni poliçe üretimleri sağlanmıştır.

Erdemir'in Ağustos 2018 itibariyle sigorta prim ödemelerinde maaş kesintisini kaldırmış olması, iş üretme ve yenileme süreçlerinde hem acentemize hem de poliçelilerimize olumsuzluk yaratmış olsa da kredi kartı ödeme seçeneklerinin artırılması ve World, Maximum, Bonus ve Combo kredi kartlarına ait POS makinalarının acentemize alınmış olması bu süreci olumluya çevirmiştir.

2019 yılı içinde 2.204.238 TL' lik poliçe üretimi gerçekleştirilmiş olup 327.938 TL' lik komisyon elde edilmiştir. Şirketimiz 2019 yılında faaliyetleri sonunda 93.446,67-TL net kar elde etmiştir.

## YILLAR İTİBARIYLA MALİ TABLO ANALİZLERİ

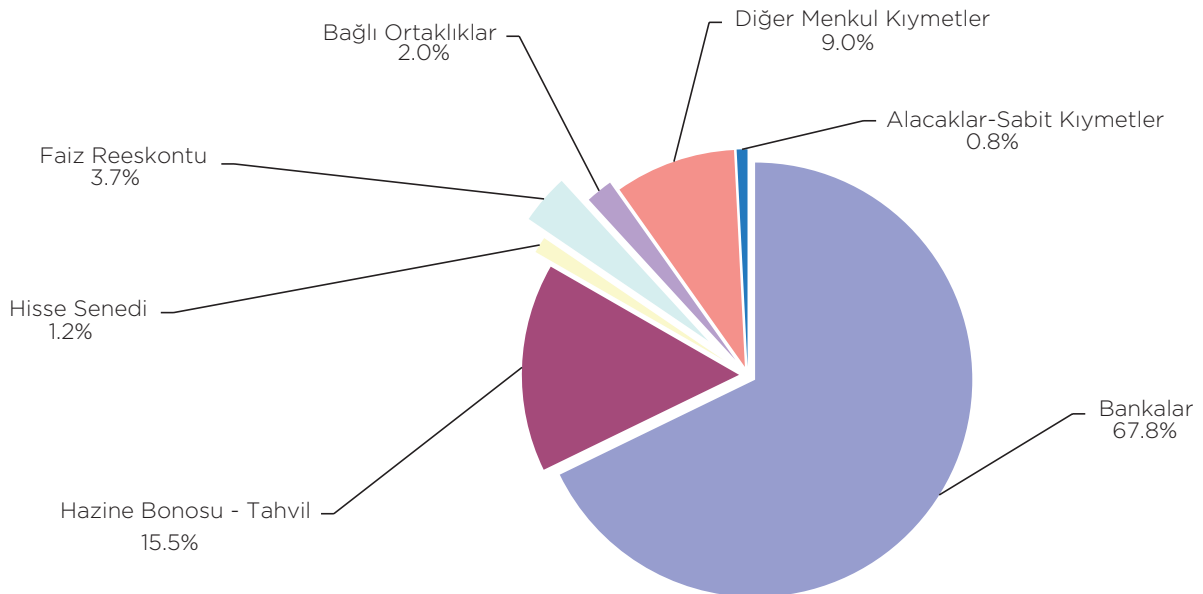
(Tutarlar aksi belirtilmedikçe Türk Lirası ("TL") olarak gösterilmiştir.)

### a) Aktif Kıymetlerdeki Gelişmeler (000 TL)

	Toplam (000) TL 2017	Toplam Aktife Oranı %	Toplam (000) TL 2018	Toplam Aktife Oranı %	Toplam (000) TL 2019	Toplam Aktife Oranı %
Bankalar	306,468	72,1	367,164	82,9	334,958	67,8
Hisse Senedi	2,730	0,6	17,173	3,9	5,701	1,2
Özel Kesim Tahvil ve Bonosu	86,545	20,3	24,390	5,5	76,839	15,5
Faiz Reeskontu	16,543	3,9	15,589	3,5	18,278	3,7
Bağlı Ortaklıklar	10,066	2,4	10,066	2,3	10,066	2,0
Alacaklar-Sabit Kıymetler	2,683	0,6	2,773	0,6	3,861	0,8
Diğer Menkul Kıymetler	302	0,1	5,918	1,3	44,523	9,0
<b>Aktif Toplam</b>	<b>425,337</b>		<b>443,073</b>		<b>494,226</b>	

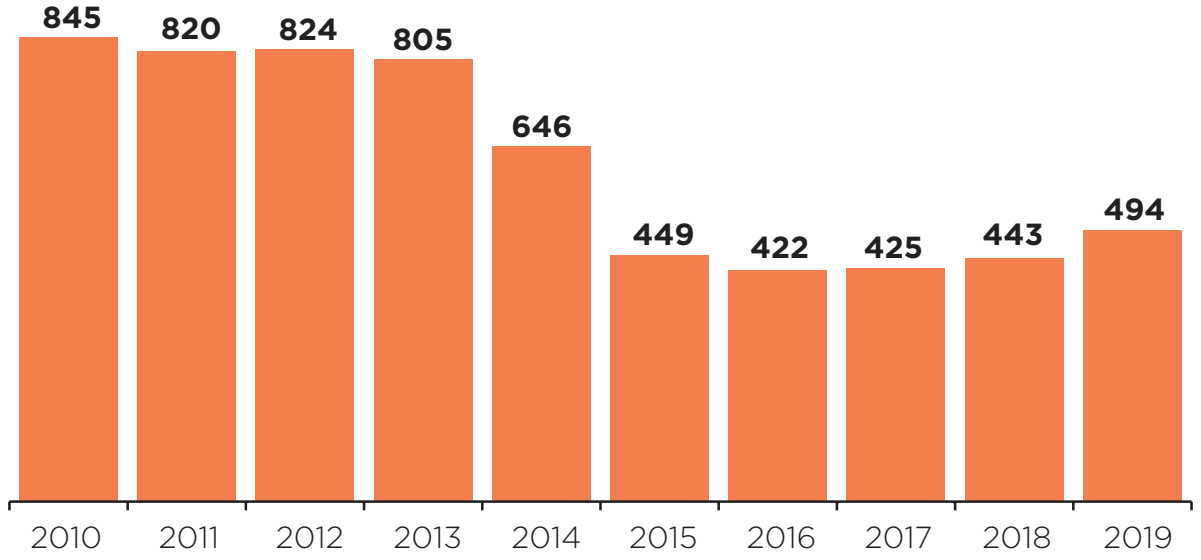
Görüldüğü gibi, Vakıf aktifleri 2019 yılında; 2017 yılına göre % 16,2, 2018 yılına göre ise % 11,6 oranında artmıştır.

### 2019 YILI AKTİF DAĞILIMI

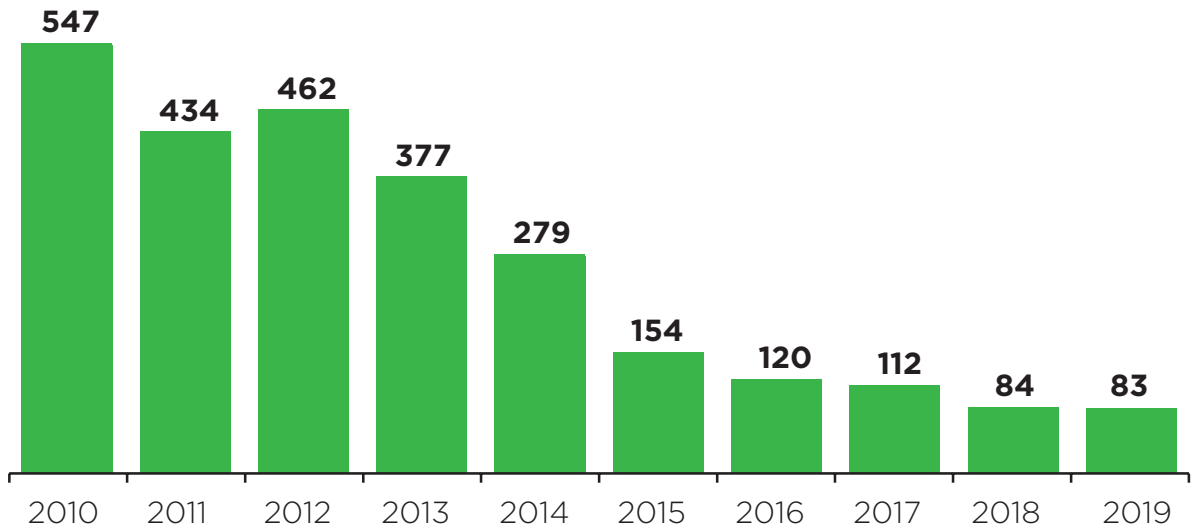




## AKTİF BÜYÜKLÜK (MİLYON TL)



## AKTİF BÜYÜKLÜK (MİLYON \$)



## b) Gelir ve Faaliyet Giderlerimiz Hakkında Özet Bilgiler:

Gelir tablomuzda görülen gelişmeler yıllar itibariyle aşağıdaki gibidir. Gelir tabloları kıyaslamaları (000 TL)

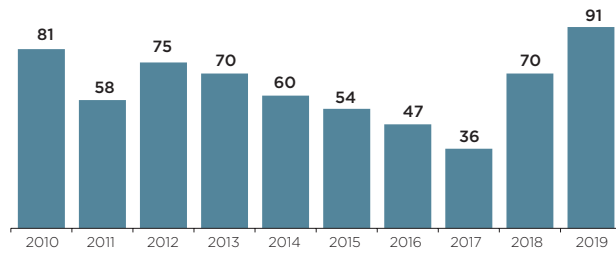
### ba) Gelirler (Brüt) (000 TL)

(Tutarlar aksi belirtilmedikçe Türk Lirası ("TL") olarak gösterilmiştir.)

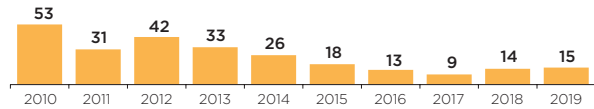
	Toplam (000) TL 2017	Toplam Gelire Oranı %	Toplam (000) TL 2018	Toplam Gelire Oranı %	Toplam (000) TL 2019	Toplam Gelire Oranı %
Banka Faizi	40,278	78,7	51,063	72,7	44,612	48,9
Tahvil Bono Geliri	6,236	12,2	12,967	18,5	31,242	34,3
Hisse Senedi Geliri	3,302	6,4	2,132	3,0	2,410	2,6
Yatırım Fonu	0	0,0	0,0	0,0	838	0,9
Vadeli İşl. ve Ops.	255	0,5	78	0,1	1,024	1,1
Portföy Geliri	0		2,244	3,2	9,639	10,6
Diğer	1,132	2,2	1,740	2,5	1,442	1,6
<b>Toplam Gelir</b>	<b>51,203</b>		<b>70,224</b>		<b>91,207</b>	

2019 yılının brüt gelirleri; 2017 yılına göre % 78,1, 2018 yılına göre ise % 29,9 oranında artmıştır.

## BRÜT GELİR (MİLYON TL)



## BRÜT GELİR (MİLYON \$)



### bb) Faaliyet Giderleri (000 TL)

(Tutarlar aksi belirtilmedikçe Türk Lirası ("TL") olarak gösterilmiştir.)

	Toplam (000) TL 2017	Toplam Gidere Oranı %	Toplam (000) TL 2018	Toplam Gidere Oranı %	Toplam (000) TL 2019	Toplam Gidere Oranı %
Emekli Aylığı	7,197	60,9	7,750	58,7	9,558	59,5
Varlık Farkı	2,745	23,2	3,730	28,3	4,683	29,1
Genel Gider	1,883	15,9	1,718	13,0	1,837	11,4
<b>Gider Toplam</b>	<b>11,825</b>		<b>13,198</b>		<b>16,078</b>	

2019 yılının faaliyet giderleri; 2017 yılı giderlerine göre % 36,0 oranında, 2018 yılına göre ise % 21,8 oranında artmıştır.

## 31.12.2019 GELİR TABLOSU

(Tutarlar aksi belirtilmedikçe Türk Lirası ("TL") olarak gösterilmiştir.)

<b>E-</b>	<b>Faaliyet Giderleri (-)</b>	<b>16.078.473,68</b>
	Emekli Aylıkları	9.558.062,43
	Varlık Farkı	4.683.357,27
	İstifada Ödenen Faiz Stopajı	9.520,51
	Huzur Hakları	100.540,57
	Personel Giderleri	1.138.467,89
	Büro Giderleri	83.476,49
	Emlak Vergisi	9.173,22
	Diğer	495.875,30
<b>F-</b>	<b>Diğer Faaliyetlerden Olağ. Gelir ve Kârlar (+)</b>	<b>91.207.397,99</b>
	Vadeli Hesap	44.612.026,11
	Tahvil/Bono Gelirleri	31.242.617,99
	Hisse Senedi Satış Karı	2.409.700,14
	Bağlı Ortaklıklardan Temettü Gelirleri	95.175,17
	Yatırım Fonu	838.259,19
	Vadeli İşlemler Borsası	1.023.730,85
	Kira Gelirleri	132.000,00
	Huzur Hakkı Gelirleri	31.200,00
	Diğer Faaliyetler Olağan Gelir ve Karlar	1.184.008,14
	Portföy Gelirleri	9.638.680,40
<b>G-</b>	<b>Diğer Faaliyetlerden Olağ. Gider ve Zararlar (-)</b>	<b>75.128.924,31</b>
	VOB Zararı	583.277,00
	VOB İşlem Komisyonu	69.824,52
	Senet Satış Zararı	385.520,23
	Hisse Senedi Karşılık Gideri	1.016.740,00
	Komisyon Kurtaj Masrafı	87.101,30
	Hesap İşletim Ücreti	768,06
	Üyeye Ödenen Faiz Gideri	53.949,00
	Diğer	147.806,67
	Portföy Zararları	253.556,61
	Portföy Şirketleri Perf.Primleri	1.199.343,59
	Risk Karşılığı	3.566.000,00
	Matematik Karşılık	67.765.037,33
<b>K-</b>	<b>Dönem Net Karı veya Zararı (+)</b>	<b>0.00</b>

## GELİR TABLOSUNA İLİŞKİN AÇIKLAMALAR

### E- Faaliyet Giderleri

Faaliyet Giderler toplamı; 16.078.473,68.- TL. dir. Bunun 14.241.419,70.- TL'sini amaca yönelik giderler (yardımlar) 1.837.053,98.- TL. sini Genel Giderler oluşturmaktadır.

#### 1) Emekli Aylıkları:

2019 yılı sonu itibariyle sayıları 1.254 olan emeklilerimize 2019 yılı içerisinde toplam 9.558.062,43.- TL emekli aylığı ödemesi yapılmıştır. Toplam emekli aylığı ödemelerinde geçen yıla göre % 23,32 oranında artış meydana gelmiştir.

#### 2) Varlık Farkı:

2019 yılı içinde emekli olan veya toplu ödeme alan üye ve emeklilerimizin 2019 yılı başı itibariyle mevcut varlığı ile emekli olurken veya toplu ödeme tarihi arasındaki varlık farkları bu grupta toplanmaktadır. Bu miktar 4.683.357,27.- TL.dir. Bu gider kalemi geçen yıla göre %25,6 artış göstermiştir.

#### 1) Genel Giderler:

	TL.
Personel Giderleri (Vergi, sigorta, kıdem tazminatı karşılığı dâhil)	1.138.467,89
Huzur Hakkı (Vergi dâhil)	100.540,57
Büro Giderleri	83.476,49
Emlak Vergisi	9.173,22
İstifada ödenen faiz stopajı	9.520,51
Denetleme ve Aktüer Giderleri	21.395,72
Genel Kurul Giderleri	8.748,00
Sigorta Gideri	9.457,45
Bilgisayar Bakım Gideri	90.200,53
Danışmanlık	110.529,68
Birikmiş Amortismanlar	60.284,19
Bilgi - İletişim Kirası	139.639,52
Diğer	55.620,21
<b>TOPLAM</b>	<b>1.837.053,98</b>

### F- Diğer Faaliyetlerden Olağan Gelir ve Kârlar

#### 1) Faiz Gelirleri:

Bankalardaki Vadeli Hesap ve Özel Sektör Tahvil gelirlerinden oluşmaktadır.

Vadeli Hesap Geliri ve Reeskontları	44.612.026,11
Tahvil / Bono Geliri ve Reeskontları	31.242.617,99

<b>TOPLAM</b>	<b>75.854.644,10</b>
---------------	----------------------

Bu tür gelirlerimizde geçen yıla göre % 18.5 oranında artış gerçekleşmiştir.

#### 2) Hisse Senedi Geliri:

Yıl içerisinde alım-satım yapmış olduğumuz hisse senetlerinden elde edilen geliri ifade etmektedir. Bu miktar 2.409.700,14.- TL'dir.

#### 3) Bağlı Ortaklıklardan Temettü Geliri:

Yıl içerisinde bağlı ortaklıklarımızdan alınan temettü miktarını ifade etmektedir. Bu miktar 95.175,17.- TL.dir.



#### 4) Yatırım Fonu Geliri:

Yıl içerisinde alım-satım yapmış olduğumuz yatırım fonlarından elde edilen geliri ifade etmektedir. Bu miktar 838.259,19.- TL'dir.

#### 5) VİOP Gelirleri:

Yıl içerisinde alım-satımını yapmış olduğumuz VİOP işlemleri neticesinde elde edilen geliri ifade etmektedir. Bu miktar 1.023.730,85.-TL'dir.

#### 6) Kira Gelirleri:

Mülkiyetimizde bulunan İstanbul' daki iki daireden elde edilen kira gelir toplamı 132.000,00.- TL dir.

#### 7) Huzur Hakkı Gelirleri:

Bu hesap grubu içerisinde; bağlı ortaklıklarımızda Yönetim Kurulu veya Denetleme Kurulu üyesi olarak görev alanlara ödenen ve Vakfımıza gelir kaydedilen 31.200,00.- TL. tutarında Huzur Hakkı geliri bulunmaktadır.

#### 8) Diğer Faaliyetlerden Oluşan Gelir ve Kârlar:

Bu hesap grubu içerisinde istifa eden üyelerimizin aidat hariç bırakmış oldukları varlıklar bulunmaktadır. Bu miktar toplamı 1.184.008,14.- TL.dir.

#### 9) Portföy Geliri:

01.01.2019 tarihinde Actus, Aura, Gedik ve Tacirler portföy şirketlerine aktarılan toplam 20 Milyon TL'den yılsonu itibarıyla elde edilen geliri ifade ediyor. Bu miktar 9.638.680,40.-TL'dir.

### G- Diğer Faaliyetlerden Oluşan Gider, Zarar ve Karşılıklar

#### 1) VİOP Zararı:

Yıl içerisinde alım-satımını yapmış olduğumuz VİOP işlemleri neticesindeki zararı ifade etmektedir. Bu miktar 583.277,00.- TL'dir.

#### 2) VİOP Komisyonu:

Yıl içerisinde alım-satımını yapmış olduğumuz VİOP işlemleri dolayısıyla ödenen komisyonları ifade etmektedir. Bu miktar 69.824,52.- TL'dir.

#### 3) Hisse Senedi Satış Zararı:

Yıl içerisinde elden çıkarılan hisse senetleri dolayısıyla 385.520,23.- TL. zarar yazılmıştır.

#### 4) Hisse Senedi Karşılık Giderleri:

Yıl sonu itibarıyla elimizde bulunan Hisse senetlerinde değer düşüklüğü bulunmaktadır. Bu gider grubuna 1.016.740,00.- TL lik bir miktar kadar değer düşüklüğü ayrılmıştır

#### 5) Komisyon Kurtaj Gideri:

Bu bölüm İMKB'de işlem gören Hisse senedi alım-satımı dolayısıyla ödenen kurtaj giderlerini ifade etmektedir. Bu gider grubunun toplamı 87.101,30.- TL.dir.

#### 6) Hesap İşletim Ücreti:

Bu bölümde bankalarda bulunan hesaplarımız için ödenen hesap işletim ücretlerini ifade etmektedir. Bu rakam 768,06- TL.dir.

#### 7) Üyeye Ödenen Faiz Gideri:

Resmi Sened şartları gereğince istifa eden üyelere %5 basit faiz oranı üzerinden yapılan ödemeler toplamıdır. 2019 yılı toplamı 53.949,00.- TL.dir.

#### 8) Diğer:

Önceki yıllarda açılan ancak 2019 Aralık ayı itibarıyla aleyhimize neticelenen alacak davası için ödenen tutarı ifade etmektedir. Bu tutar 147.806,67.-TL'dir.

#### 9) Portföy Zararları:

Bu bölümde yılsonu itibarıyla Actus, Aura ve Gedik portföy hesaplarımızdaki 253.556,61.-TL'lik zarar gösterilmektedir.

#### 10) Portföy Şirketleri Performans Primleri:

Bu bölümde 2019 yılı Portföy Yönetim şirketlerine ödenen performans prim tutarı gösterilmektedir. Bu tutar 1.199.343,59.-TL'dir.

#### 11) Risk Karşılığı Fonu:

Resmi Senedimizin 20.4.2 maddesine göre olası risklere karşı 2019 yılı gelirlerinden ayrılarak oluşturulmuştur. Bu tutar 3.566.000,00.-TL'dir.

#### 12) Matematik Karşılık (Net Dönem Karı):

2019 yılı faaliyet dönemi sonunda Vakfımız 67.765.037,33.- TL net kar elde etmiştir. Bu karın tamamı üye ve emekli varlıklarına ilave edilmiştir.

## 31.12.2019 TARİHLİ KARŞILAŞTIRMALI BİLANÇO

### AKTİF (TL)

(Tutarlar aksi belirtilmedikçe Türk Lirası ("TL") olarak gösterilmiştir.)

	31.12.2019	31.12.2018
<b>I. DÖNEN VARLIKLAR</b>	<b>482.597.020,19</b>	<b>431.393.569,85</b>
A- Hazır değerler	334.958.268,72	367.164.033,22
Bankalar	335.195.872,28	367.165.526,47
Verilen ödeme emirleri (-)	-237.603,56	-1.493,25
B- Menkul değerler	127.063.922,68	47.481.579,83
Hisse senetleri	5.994.020,89	19.815.771,72
Özel kes. tah.sen.ve bono	76.839.490,47	24.389.999,65
Diğer menkul kıymetler	44.523.286,32	5.918.455,17
Men.Kıym.Değ.Düş.Karş. (-)	-292.875,00	-2.642.646,71
C- Ticari alacaklar	2.271.474,57	1.156.035,20
Alicılar	2.271.474,57	1.156.035,20
D- Diğer alacaklar	3.542,17	2.637,91
Diğer çeşitli alacaklar	3.542,17	2.637,91
E- Stoklar	0,00	0,00
F- Gelecek ayl.ait gel.tah.	18.299.812,05	15.589.283,69
Gelir tahakkukları	18.277.871,69	15.570.607,40
Gelecek aylara ait giderler	21.940,36	18.676,29
G- Diğer dönen varlıklar	0,00	0,00
<b>II- DURAN VARLIKLAR</b>	<b>11.628.669,51</b>	<b>11.679.513,70</b>
B- Diğer Alacaklar	0,00	0,00
C- Mali duran varlıklar	10.066.063,10	10.066.063,10
Bağlı ortaklıklar	10.066.063,10	10.066.063,10
D- Maddi duran varlıklar	1.535.264,88	1.543.620,64
Binalar	1.752.429,33	1.752.429,33
Demirbaşlar	29.420,89	29.420,89
Bir.amortismanlar(-)	-246.585,34	-238.229,58
E- Maddi olmayan duran varl.	27.341,53	69.829,96
Diğer maddi olmayan duran v.	334.695,00	325.255,00
Birikmiş amortismanlar (-)	-307.353,47	-255.425,04
Maddi olmy. duran var.avansı		
F- Özel tükenmeye tabi varl.	0,00	0,00
G- Gelecek yıla ait giderler	0,00	0,00
H- Diğer duran varlıklar	0,00	0,00
<b>AKTİF TOPLAMI</b>	<b>494.225.689,70</b>	<b>443.073.083,55</b>

## 31.12.2019 TARİHLİ KARŞILAŞTIRMALI BİLANÇO

### PASİF (TL)

(Tutarlar aksi belirtilmedikçe Türk Lirası ("TL") olarak gösterilmiştir.)

	31.12.2019	31.12.2018
<b>I. KISA VADELİ YABANCI KAYNAKLAR</b>	<b>3.201.911,46</b>	<b>2.979.632,05</b>
B- Ticari borçlar	15.000,00	0,00
Alınan depozito ve temi.	15.000,00	
C- Diğer borçlar	3.140.855,88	2.951.126,84
Ortaklara borçlar	3.063.738,22	2.753.009,97
Diğer çeşitli borçlar	77.117,66	198.119,87
D- Alınan avanslar	0,00	0,00
E- Öd. verg. ve diğ. yükümlülükler	46.055,58	28.502,21
Öd.verg.ve fonlar	25.191,95	13.673,91
Öd. sos. güv. kes.	20.863,63	14.828,30
F- Borç ve gider karşılıkları	0,00	0,00
G- Gelecek ayl. ait gel. tahakkukl.	0,00	0,00
H- Diğer kısa vadeli yab.kayn.	0,00	0,00
<b>II. UZUN VADELİ YABANCI KAYNAKLAR</b>	<b>487.457.768,27</b>	<b>440.093.441,53</b>
A- Mali borçlar	0,00	0,00
B- Ticari borçlar	0,00	0,00
C- Diğer borçlar	332.491.287,16	307.991.278,53
Üyelere borçlar	33.249.1287,16	307.991.278,53
D- Alınan avanslar	0,00	0,00
E- Borç ve gider karşılıkları	68.286.517,04	52.456.137,11
Kıdem tazm.karş.	521.479,71	391.911,73
Diğer borç ve gider kar.	67.765.037,33	52.064.225,38
F- Gelecek yıla ait gel .gid. tah.	0,00	0,00
G- Diğer uzun vadeli yab. kayn.	86.679.964,07	79.646.025,89
Diğer uzun vadeli yab. kayn.	86.679.964,07	79.646.025,89
<b>III. ÖZ KAYNAKLAR</b>	<b>3.566.009,97</b>	<b>9,97</b>
A- Ödenmiş sermaye	0,30	0,30
Sermaye	0,30	0,30
B- Sermaye yedekleri	9,67	9,67
Maddi duran var. yen. değ. art.	9,67	9,67
C- Kâr yedekleri	3.566.000,00	
Statü yedekleri	3.566.000,00	
D- Geçmiş yıllar kârları	0,00	0,00
E- Geçmiş yıl zararları	0,00	0,00
F- Dönem net kârı (zararı)	0,00	0,00
<b>PASİF TOPLAMI</b>	<b>494.225.689,70</b>	<b>443.073.083,55</b>

## 31.12.2019 TARİHLİ BİLANÇOMUZA İLİŞKİN AÇIKLAMALAR

(Tutarlar aksi belirtilmedikçe Türk Lirası ("TL") olarak gösterilmiştir.)

### AKTİF

Bilanço aktifimiz nakde dönüş önceliğine göre iki bölümdür.

#### I) DÖNEN VARLIKLAR

##### A) HAZIR DEĞERLER

###### Bankalar:

31.12.2019 tarihi itibarıyla bankalar nezdinde; 283.442,28.- TL.vadesiz, 334.912.430,00- TL. vadeli hesap bulunmaktadır.

###### Verilen Ödeme Emirleri:

Bu bölümde 31.12.2019 tarihi itibarıyla talimatı verilip işlemi gerçekleşmeyen emekli aylıkları bulunmaktadır. Bu tutar 237.603,56 TL'dir.

**Hazır Değerler bölümünün toplamı 334.958.268,72.- TL'dir.**

##### B) MENKUL DEĞERLER

###### Hisse Senetleri:

Bu hesap elimizde bulundurduğumuz muhtelif hisse senetlerinden oluşmaktadır. Bu grubun toplam değeri 5.994.020,89.- TL dir.

###### Özel Kesim Tahvil, Senet ve Bonoları:

Bu hesap, Vakfımız portföyünde bulunan Özel Kesim Tahvili ile Bonosundan oluşmaktadır. Toplam değeri 76.839.490,47.- TL.dir.

###### Diğer Menkul Kıymetler:

Bu bölümde 20.737.117,00.- TL'lik Yatırım Fonu, 1.110.605,30 TL'lik VİOP takas teminatları, 22.675.564,02.- TL'lik Portföy Yönetim hesaplarımız olmak üzere toplam 44.523.286,32 TL'dir.

###### Menkul Kıymetler Değer Düşüklüğü Karşılığı:

Bu bölümde yıl sonu itibarıyla elimizde bulunan Hisse senetlerindeki değer düşüklüğünü ifade etmektedir. Değer düşüklüğüne ayrılan tutar 292.875,00.- TL dir.

**Menkul değerler bölümünün toplam değeri ise 127.063.922,68.- TL.dir.**

##### C) TİCARİ ALACAKLAR

Bu grubun toplamı 2.271.474,57.- TL. olup, bunun 1.249.873,00.- TL.si Erdemir T.A.Ş. den aidat ve borç iadeleri alacaklarımızı, kalan 1.389,47.- TL.'si diğer alacaklarımızı, 1.020.212,10.-TL'si ise hisse senetleri satışı nedeniyle Ocak ayında tahsil ettiğimiz tutarı göstermektedir.

##### D) DİĞER ALACAKLAR

###### Diğer Çeşitli Alacaklar:

Bu bölüm SGK teşvik ve vakıf personeli için SGK mevzuatına göre hesaplanan asgari geçim indirimi tutarlarından oluşmaktadır. Bu rakam 3.542,17.- TL. dir.

##### F) GELECEK AYLAR GELİR-GİDER TAHAKKUKLARI

2019 yılı içinde açılmış fakat vadesi 31.12.2019' dan sonra dolacak olan; özel sektör tahvili ile Türk Lirası mevduatı hesaplarının 31.12.2019 tarihi itibarıyla değerlendirilmesi sonucu hesaplanan miktarın muhasebeleştirilmesi ile oluşan faizlerin toplam tutarı 18.277.871,69.-TL. ve Vakfın yeni sistem yazılımları için yaptığı bakım anlaşması kapsamında yıl sonu itibarı ile 2020 yılının ilk 3 ayında giderleştirilecek 21.940.,36.- TL'lik bakım masrafı tutarını ifade etmektedir. Gelecek aylar gelir gider tahakkukları toplamı 18.299.812,05.- TL'dir.

## II) DURAN VARLIKLAR

### C) MALİ DURAN VARLIKLAR

#### Bağlı Ortaklıklar:

Ervaksan A.Ş. ve Erdemir Vakfı Sigorta Aracılık Hizmetleri A.Ş. 'nin sermayelerine katılımımızı ifade etmektedir. Katılım miktarı Ervaksan'a 9.876.063,10.- TL., Vakıf Sigorta'ya ise 190.000,00.- TL.dir.

**Mali Duran Varlıklar toplamı 10.066.063,10.- TL.dir.**

### D) MADDİ DURAN VARLIKLAR

#### Binalar ve Demirbaşlar:

Binalar 1.752.429,33.- TL ve Demirbaşlar 29.420,89.- TL olmak üzere 1.781.850,22.- TL'si değerindeki sabit kıymetlerimizden, 246.585,34.- TL birikmiş amortisman masrafı düştükten sonra kalan toplam değeri 1.535.264,88.- TL'dir.

### E) MADDİ OLMAYAN DURAN VARLIKLAR

#### Diğer Maddi Olmayan Duran Varlıklar:

Vakıf bilgisayar sistemi ve yazılımları için ödenen 334.695,00.- TL. maddi olmayan duran varlık toplamından 307.353,47.- TL'lik birikmiş amortisman düşüldükten sonra kalan 27.341,53- TL.sini ifade etmektedir.

## PASİF

Pasif bölümü de borç ödeme önceliklerine göre kendi içinde üç gruba ayrılmaktadır.

### I) KISA VADELİ YABANCI KAYNAKLAR

#### B) TİCARİ BORÇLAR

Bu bölümde İstanbul/Sıtkı Bey Plaza'daki kiracımızdan 2019 yılı başında almış olduğumuz depozito tutarı bulunmaktadır. Bu miktar 15.000 TL'dir.

#### C) DİĞER BORÇLAR

##### Ortaklara Borçlar

Bu bölümde varlıklardan kesilerek oluşturulan vefat kasaları bulunmaktadır. Toplu ölümden kullanılmak üzere 2.340.000,00.- TL ve ölüm yardım primi kestiren üye ve emekliler için tutulan vefat kasasında ise 723.738,22.- TL olmak üzere toplam 3.063.738,22.- TL bulunmaktadır. 2019 yılı içerisinde vefat eden 18 emeklimiz ile 5 üyemizin varislerine ölüm yardımı ve 2 üyemize maluliyet yardımı olarak vefat kasasından ödeme yapılmıştır.

##### Diğer Çeşitli Borçlar

Bu grup toplamı 77.117,66.- TL dir. Bu rakamın tamamı bankalara üye ve emeklilerimizin hak ve alacakları doğrultusunda ödeme talimatı verildiği halde alınmayan miktarı göstermektedir.

**Bu grubun toplamı 3.140.855,88 TL'dir.**

### E) ÖDENECEK VERGİ VE DİĞER YÜKÜMLÜLÜKLER

Ödenen personel aylıklarından ve huzur haklarından kesilen ancak ödemesi 2020 yılı içinde yapılacak olan fon, vergi ve sigorta ödemelerini ifade etmektedir. Ödenecek vergi miktarı 25.191,95.- TL, sigorta miktarı ise 20.863,63.- TL dir. Bu grubun toplamı ise 46.055,58.- TL'dir.

**Kısa vadeli yabancı kaynaklar bölümünün toplamı 3.201.911,46.- TL.dir.**

## II) UZUN VADELİ YABANCI KAYNAKLAR

### C) DİĞER BORÇLAR

Bu hesapta bulunan 332.491.287,16.- TL.2019 yılı net gelirinin dağıtımı öncesindeki emekli ve üye varlıklarından (aidat hariç) oluşmaktadır. Bunlar;



**Emekli Varlıkları:**

31.12.2019 tarihi itibarıyla emekli aylığı almakta olan 1.254 adet emeklimizin Değerlendirmeye ve Emekli Aylığına Esas Varlıklarının toplamı 169.111.010,15.- TL'dir.

**Üye Varlıkları:**

163.380.277,01.- TL'lik üye varlıkları içinde aidatlar bulunmamaktadır. Bu tutar, yıllar itibarıyla oluşan katsayı farkları ve yıllar itibarıyla alınan şirket yardımlarından oluşmaktadır.

**E) BORÇ VE GİDER KARŞILIKLARI****Kıdem Tazminatı Karşılığı:**

Bu hesapta; Vakıf kadrolarında çalışan personel için ayrılmış kıdem tazminatı karşılığı olarak 450.292,51.- TL ile personelin kullanmadığı yıllık izinleri için ayrılmış 71.187,20.-TL'lik birikmiş izin toplamlarını ifade etmektedir. Bu tutar 521.479,71.-TL'dir.

**Diğer Borç ve Gider Karşılıkları:**

2019 yılında elde edilen net gelirin tamamı üye ve emekli varlıklarına aktarılmak üzere "matematik karşılığı" adı altında ayrılmıştır. Bu miktar 67.765.037,33.- TL'dir.

**G) DİĞER UZUN VADELİ YABANCI KAYNAKLAR**

Bu hesapta; 2019 yılı ve öncesi tahsil edilen üye aidatları ile emeklilere dağıtılacak promosyon tutarı bulunmaktadır.

**Üye Aidatları:**

Erdemir'de çalışan veya dışardan aidat ödeyerek, Vakfımızla bağıını devam ettiren üyelerimizin yıllar itibarıyla oluşan birikmiş aidatları toplamıdır. Üye aidatları toplamı; 85.975.252,34.- TL olup, bunun 1.249.873,00.- TL si 2019 Ocak başında tahsil edilen aidat ve borç iadelerini göstermektedir.

**Emekliye Dağıtılacak Tutar:**

Emekli aylıklarının Denizbank AŞ. aracılığı ile ödenmesi konusunda 01.06.2018 tarihinde yapılan 5 yıllık anlaşma gereği, söz konusu bankadan tahsil edilen 950.000,00.-TL'nin 132.229,82 TL'si 2019 yıl sonuna kadar emekli varlıklarına ilave edilmiştir. Geriye kalan tutar olan 696.606,74.-TL ise, kalan süre içerisinde emekli varlıklarına aktarılacaktır.

Ayrıca borç alma hakkını kullanan üyelerimizin yıl sonu itibarıyla bir ila dört yıllık vadeler içinde 2.590.093,00.- TL borç iadesi yapmaları gereken miktar bulunmaktadır. Bu miktar geçen sene 3.974.829,58.- TL idi.

**Diğer Uzun Vadeli Yabancı Kaynaklar Hesabının toplamı 86.679.964,07.- TL'dir.**

**III ) ÖZKAYNAKLAR****A) ÖDENMİŞ SERMAYE**

Bu grupta, Vakfın kuruluşunda tesis bedeli olarak konulan 0,3 TL. bulunmaktadır.

**B) SERMAYE YEDEKLERİ**

Bu hesapta gayrimenkul ve menkul sermaye değer artışları bulunmaktadır.

**Maddi Duran Varlıklar Yeniden Değerleme Artışları:**

Bu hesapta gayrimenkul değer artış fonu olarak 9,67.- TL bulunmaktadır.

## 2019 YILI İNTİKAL KATSAYISI HESABI

2019 yılı faaliyetleri sonucunda; yıllık intikal katsayısı 1.1951 (% 19.51) olmuştur.

Katsayının hesaplanması Vakıf Resmî Senedinin 20. ve takip eden maddelerinde belirlenen esaslara göre yapılmaktadır. Buna göre her ay elde edilen net gelirin üye ve emekli varlıklarına bölünmesi ile aylık katsayı bulunmaktadır. 2019 yılında her ayın katsayısının birbiriyle çarpılması suretiyle de "yıllık intikal katsayısı" bulunmaktadır. 2019 yılı için bu oran 1.1951 (% 19.51) olarak tespit edilmiştir.

2019 faaliyet dönemi sonunda elde edilen yıllık net gelir olan 67.765.037,33.- TL'nin tamamı üye ve emekli varlıklarına aktarılmak üzere karşılık olarak ayrılmıştır.

Bu sonuca bağlı olarak Emeklilerimiz ve Üyelerimizin durumu aşağıda verilmiştir;

### A) Emeklilerimizin varlık hesabı:

2019 yılında Emekli aylığı ödeme oranı % 1,05 olarak uygulanmıştır. Buna göre;

✘ 2018 yılından devreden emeklinin varlığı öncelikle belirlenen 2019 Ocak ayı katsayısı kadar büyütülmüş ve emeklinin tercihi doğrultusunda kendisine ödenen aylık düşülmek suretiyle Ocak ayı sonu yeni varlığı tespit edilmiştir. Bu şekildeki uygulama 12 ay boyunca yapılmış ve 2019 yılı sonu itibarıyla emeklilerin varlıkları bulunmuştur.

✘ Emeklilerin % tercihlerine göre 2019 yılında % 20 ' den % 80 ' a kadar maaş alan emeklilerin varlık artışları sırasıyla % 16,8 , % 15,5 , % 14,2 , % 12,8 , % 11,5 , % 10,1 ve % 8,8 olarak gerçekleşmiştir.

### B) Üyelerimizin varlık hesabı:

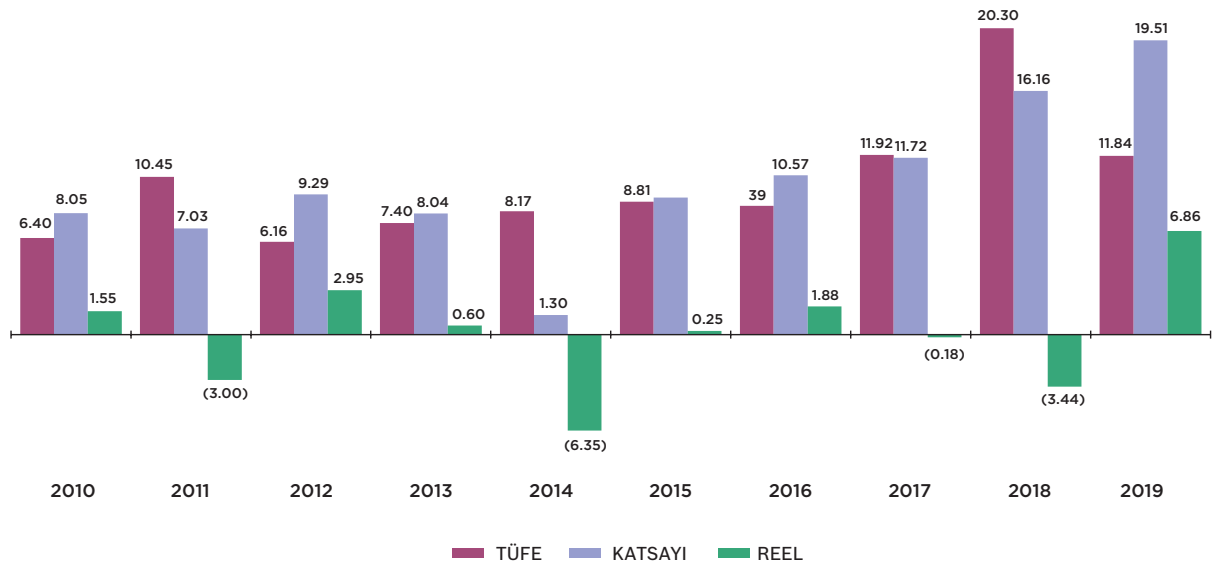
✘ 2018 yılından devreden üye varlıkları, 2019 Ocak ayı katsayısı kadar büyütülmüş ve o ay içerisinde maaşlardan kesilen veya dışarıdan üyelerin bankalara yatırdıkları aidatlar varlıklara ilave edilmek suretiyle ay sonu varlıkları bulunmuştur. Bu işlem yılın bütün ayları için ayrı ayrı yapılmış ve yılsonu varlıkları tespit edilmiştir.

Varlıklarından borç alan üyelerimizin varlık hesabında; borç alma tarihi itibarıyla borç alınan rakam kadar varlıklar azalmış, borç iadesi yapıldıkça iade rakamı varlıklarına ilave edilmiştir.

Bu esaslara göre yılsonunda belirlenen yeni varlıklar Genel Kurul'da onaylandıktan sonra üye ve emeklilerimizin hesaplarına aktarılacaktır.

Varlık hesapları, Vakıf Bilgi Sistemi'ndeki programda yapılmış ve sonuçlar bilanço ile kontrol edilmiştir.

## TÜFE - KATSAYI - REEL GETİRİ KARŞILAŞTIRMASI



## SONUÇ

### Değerli Delegelerimiz,

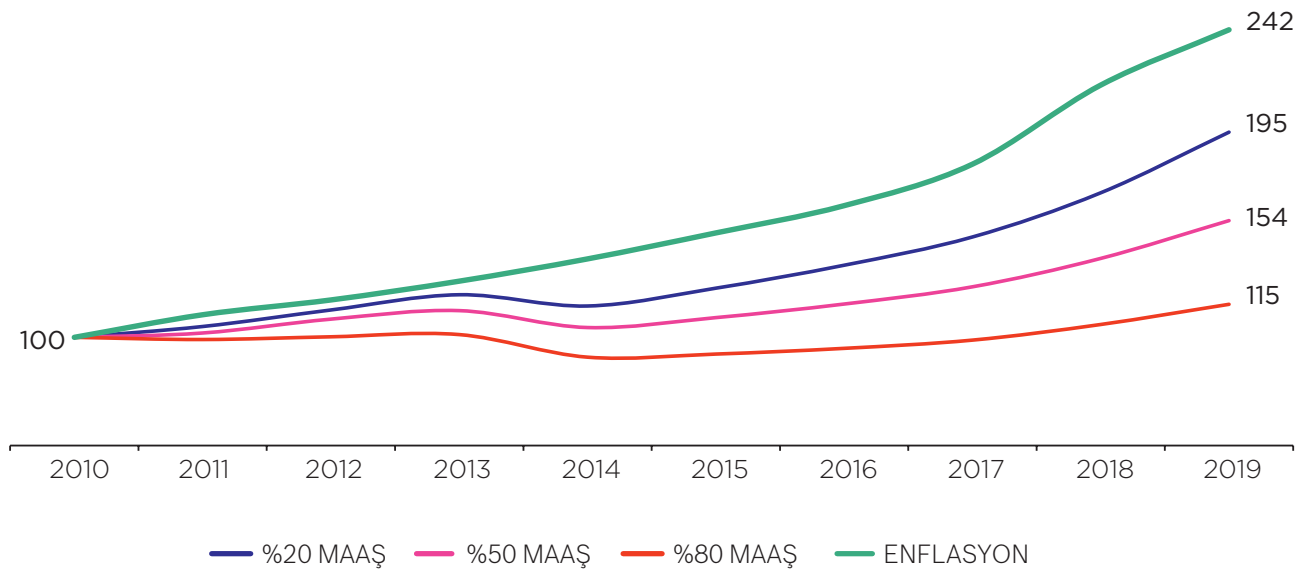
Vakfımızın 2019 yılı faaliyetlerini ve alınan sonuçları, yukarıdaki bölümlerde özetlemiş bulunmaktayız. 2019 yılında net 67.765.037,33.- TL gelir elde etmiş ve bu miktarın tamamı kadar üye ve emekliler için karşılık ayrılmıştır. Bu gelire göre 2019 Yılı intikal katsayısı 1.1951 (% 19.51) olmuştur.

Böylece üyelerimizin, 2019 yılı başındaki varlığı "100.000.- TL" iken yıl içerisinde yatırdığı aidat ve varsa borç iadesi hariç, yılsonundaki varlığı; "119.510.- TL" olmuştur.

Emeklilerimizin varlıkları ise; 2019 yılının başında veya önceki yıllarda emekli olmak ve 2019 yılında kısmi ödeme almamak kaydıyla emeklilerimizin toplam varlıkları tercihlerine göre yılsonunda; % 8,8 ile % 16,8 oranında artış göstermiştir. 2020 yılında emekli aylıklarına uygulanacak faiz oranının %0,96 olarak tespit edilmesi üzerine emeklilerin tercihlerine göre maaş değişimleri de aşağıdaki tabloda özetlenmiştir.

Emeklinin Tercih Oranı %	Varlık Değişim %	Maaş Değişimi %
20%	16,8	6,8
30%	15,5	5,6
40%	14,2	4,4
50%	12,8	3,2
60%	11,5	1,9
70%	10,1	0,7
80%	8,8	-0,5

## ENFLASYON İLE MAAŞ TERCİHLERİNİN GETİRİ KARŞILAŞTIRMASI



Vakfımız Yönetim Kurulu, 2020 yılı Hükümet Programı ve Vakfımızın öngörürleri ile 2019 yılı varlıkları dikkate alınarak emekli aylığına uygulanacak oran aylık net % 0,96 olarak belirlenmiştir. Buna göre emekliye uygulanacak faiz oranı yıllık net % 11,52 (birikimli % 12,15) olarak belirlenmiştir.

Tahmini katsayı ile emekliye uygulanan faiz oranının bileşiminin yakın olmasına özen gösterilmektedir. Bu durumda emeklilerimiz varlıklarının tamamı üzerinden emekli aylığı alamadıkları için (max % 80) yıl sonunda varlık artışları gerçekleşmektedir.

Daha güzel, refah ve aydınlık günlere ulaşma inancıyla, hepimize sağlık, mutluluk ve başarılar diler, saygılarımızı sunarız.

## **EREĞLİ DEMİR VE ÇELİK FABRİKALARI T.A.Ş. MENSUPLARI YARDIMLAŞMA SANDIĞI VAKFI YÖNETİM KURULU**



**Murat KAYIKCI**  
Başkan




**Şükran YILDIZ**  
II. Başkan



**Ali Emre ADALI**  
Genel Sekreter




**Eylem KELECİOĞLU**  
Mali Sekreter




**İsmet ÇEBİ**  
Üye



**Kazım ŞENER**  
Üye



**Sedad TAŞDELEN**  
Üye



**Zuhale YÜKSELEN**  
Üye



**Kenan ACAR**  
Üye

## DENETLEME KURULU RAPORU

### EREĞLİ DEMİR VE ÇELİK FABRİKALARI T.A.Ş. MENSUPLARI YARDIMLAŞMA SANDIĞI VAKFI GENEL KURULU'NA,

Ereğli Demir ve Çelik Fabrikaları T.A.Ş. Mensupları Yardımlaşma Sandığı Vakfı'nın 01.01.2019 - 31.12.2019 dönemine ait; "Hesap ve İşlemlerini", Vakıf Resmi Sened ve diğer mevzuat ile genel kabul görmüş muhasebe ilke ve standartlarına göre incelemiş bulunmaktayız.

31.12.2019 tarihi itibarıyla düzenlenen "Bilanço ve Gelir Tablosunun", anılan döneme ait faaliyet sonuçlarını, gerçeğe uygun olarak yansıttığı görülmüştür.

Ayrıca Yönetim Kurulu, "2019 yılına ait hesaplarını", "BDO Denet Bağımsız Denetim ve Danışmanlık A.Ş." ye incelettirmiş bulunmaktadır.

2019 takvim yılı içinde yapılan Yönetim Kurulu toplantılarının tamamına, Denetleme Kurulumuz da katılmıştır.

Bilanço ve Gelir Tablosunun onaylanması, Yönetim Kurulunun aklanmasını, oylarınıza arz ederiz.

### EREĞLİ DEMİR VE ÇELİK FABRİKALARI T.A.Ş. MENSUPLARI YARDIMLAŞMA SANDIĞI VAKFI DENETLEME KURULU

Cemil VATANDAŞ

Burçin YÜRÜTEN

Kemal SÖNMEZ



## EREĞLİ DEMİR VE ÇELİK FABRİKALARI T.A.Ş. MENSUPLARI YARDIMLAŞMA SANDIĞI VAKFI'NIN AKTÜERYAL DEĞERLENDİRME RAPORU ÖZETİ (31.12.2019 TARİHİ İTİBARIYLA)

Ereğli Demir ve Çelik Fabrikaları T.A.Ş. Mensupları Yardımlaşma Sandığı Vakfı (Erdemir Vakfı), Türk Ticaret Kanunu'nun 468. Maddesi ve Türk Medeni Kanunu'nun ilgili hükümlerine göre kurulan bir vakıftır. Vakıf; Vakıf senedinde yer alan hükümlere göre üyelerine ölüm, maluliyet yardımı ve borç ile emekliliklerinde toplu para veya maaş ödemesi yapmaktadır.

Vakıf'ın 31.12.2019 tarihi itibarıyla aidat ödeyen aktif üye sayısı 3.675, emekli ve dul maaşı alan pasif yararlanan sayısı ise 1.254 olup toplam 4.929 yararlananı bulunmaktadır. 2018 yılına göre aidat ödeyen üyelerin sayısı %2,6, maaş alan yararlananların sayısı ise %9,90 azalarak toplam üye sayısında yaklaşık %4,40 oranında azalış meydana gelmiştir. Öte yandan, geçmiş 4 yılda Vakıf'a yılda ortalama 206 yeni üye kaydolurken, bu yıl yeni kaydolan üye sayısı 197'ye gerilemiştir. Aktif üyelere ait fon varlıklarının toplamı 295,12 Milyon TL, emekli ve dul maaşı alan pasif üyelere ait fon varlıklarının toplamı 189,80 Milyon TL'dir. 2019 yılsonu itibarıyla borç almış olan üyelerin borçlarının bakiye tutarı ise 2,56 Milyon TL olup, bu tutar geçen yıla göre 0,62 milyon TL azalmıştır. Bu durumda üyelere olan maaş taahhütlerinin toplamı 484,92 Milyon TL'dir.

Vakıf'ın yılsonu aktif toplamı ise 494,23 Milyon TL olup, bu tutarın 462,02 Milyon TL'si (%93,5'i) "Hazır Değerler" ve "Menkul Değerler"den oluşmaktadır. Fon varlıklarının, piyasa koşullarında değerlendirildiği görülmektedir. Finansal piyasalarda nominal getirilerin dalgalanma eğilimine istinaden varlıkların anlık değerlendirilmesinde değer düşüşleri yaşanabilmektedir. 2019 yılında Vakıf'ta intikal katsayısı %19,51 olmuştur. Vakıf'ın varlıkları; üye aidatları, Ereğli Demir ve Çelik Fabrikaları T.A.Ş.'nin aktif çalışan üyeler adına daha önceki yıllarda yatırmış olduğu ödemeler ile varlıkların yatırıma yönlendirilmesinden elde edilen gelirlerden oluşmaktadır. Ayrıca, Vakıf iktisadi işletmelerinin gelirleri de varlıklara eklenmekte ve üye birikimlerinin nemalandırılmasında kullanılmaktadır. Üyelere ait aidatlar ve bunların gelirleri her bir üye için ayrı ayrı takip edilmektedir. Aktüeryal denge, varlıklar ile beklenen gelirlerin bugünkü değeri ile beklenen yükümlülüklerin bugünkü değeri arasındaki ilişkiyi gösterir. Üyenin birikim hesabındaki varlıkların toplamı ile emeklilikte yapılacak ödemelerin aynı miktarda olması nedeniyle, Vakıf'ın aktüeryal olarak açık ya da fazla vermesi söz konusu olmayıp, aktüeryal ve finansal olarak sürdürülebilir dengesi bulunmaktadır. İştiraklerin piyasa değerinin yaratacağı fark da dikkate alındığında Vakıf'ın, kişi birikimlerine ek fayda yarattığı söylenebilmektedir.

Mevcut demografik ve finansal konjonktürde, ortalama yaşam beklentisinin artmasına paralel olarak emeklilikte geçecek sürenin uzaması, finansal getirilerin ise azalması nedeniyle emekli üyelerin emeklilik döneminde daha az emeklilik maaşı alması ve yaş ilerledikçe emeklilik gelirinin azalması riski söz konusudur. Bu durumun, Vakıf'ın emeklilik maaş sisteminin yapısı nedeniyle aktüeryal dengeye etkisi bulunmamaktadır. Diğer taraftan, üyelerin yaşlılık dönemlerinde refah düzeylerini koruyabilmeleri ve sürdürülebilir gelir elde edebilmeleri için çalışma döneminde ödenecek aidat tutarına, emeklilik döneminde ise alınacak maaş tutarına yönelik doğru tercihler yapabilmelerini teminen alternatif seçenekler sunabilecek öneri sistemleri geliştirilmesinin uygun olacağı düşünülmektedir.

Ayrıca, Vakıf'ın, gerek aktif gerekse pasif üye sayısının her geçen yıl azaldığı görülmektedir. Bu itibarla, yeni üye sayısını artırmak ve ayrılmak isteyen mevcut üyeleri daha fazla bilgilendirerek Vakıf üyeliklerinin devamı sağlamak yönünde çalışmalar yapılması gerektiği düşünülmektedir.

Emekliliğe Yönelik Taahhütte Bulunan Kuruluşların Aktüeryal Denetimine İlişkin Genelge'de (2017/2) belirtilen esaslara göre, hesaplamalara ilişkin varsayımlar ve sonuç değerler aşağıdaki Özet Tablo'da gösterilmektedir.

Ad

Tablo 1 - Rapor Özeti

<b>Varsayımlar</b>	
<input checked="" type="checkbox"/> Hesaplamalarda yeni üye girişi olmayacağı varsayılmıştır.	<input type="checkbox"/> Hesaplamalarda yeni üye girişi olacağı varsayılmıştır.
<b>Mortalite Tablosu: TUİK 2013</b>	
<b>Faiz Oranı</b>	
<input checked="" type="checkbox"/> Reel Teknik Faiz Oranı: %2,5 Getiri Oranı*: [2020-2023] için %11,21; [2024-2027] için %9,162; 2028 ve sonrası için %8,650 Enflasyon Oranı*: [2020-2022] için %8,50; [2023-2027] için %6,50; 2028 ve sonrası için %6	<input type="checkbox"/> Nominal Teknik Faiz Oranı: Getiri Oranı: Enflasyon Oranı:
<b>Maddi Duran Varlıklar (Defter Değeri):</b>	<b>1.535.264,88 TL</b>
Son değerlendirme tarihi: 31/12/2007 ve bu tarih itibarıyla defter değeri: 1.752.429,33 TL	
<input checked="" type="checkbox"/> Raporda defter değeri kullanılmıştır.	<input type="checkbox"/> Raporda güncel piyasa değerinin bulunmasına yönelik tahmini değeri kullanılmıştır (TL):
<b>Aktüeryal Denge (31.12.2019 itibarıyla)</b>	
(A) Toplam Net Varlık (TL)**:	491.023.778,24
(A.1) Dönen Varlıklar (+):	482.597.020,19
(A.2) Duran Varlıklar (+):	11.628.669,51
(A.3) Kısa Vadeli Yabancı Kaynaklar (-):	(3.201.911,46)
(B) Aktüeryal Yükümlülük (TL):	486.693.113,40
(B.1) Aktif Üye Varlığı:	295.124.517,03
(B.2) Emekli Üye Varlığı:	175.303.324,34
(B.3) Dul Eş Üye Varlığı:	14.493.919,32
(B.4) Kıdem tazminatı karşılığı:	521.479,71
(B.5) Tahsil Edilecek Aidat Karşılığı:	1.249.873,00
(A-B) Aktüeryal Fazla(+)/Açık(-) (TL)**:	4.330.664,84

(\*) Reel faiz oranı projeksiyonlara esas tüm yıllar için aynı alınmış olmakla birlikte, nominal getiri oranı ve enflasyon oranı yıllar itibarıyla azalış trendiyle değişkenlik göstermektedir.

(\*\*) Net Varlık Tutarı, Dönen Varlıklar ile Duran Varlıkların Defter Değeri toplamından Kısa Vadeli Yabancı Kaynaklar'ın düşülmesi sonucunda hesaplanmıştır.

(\*\*\*) Her bir üyeye yapılacak ödemelerin toplamı, üyenin kendisine ait birikim hesabındaki varlıklar ile sınırlı olması nedeniyle Vakıf'ın aktüeryal olarak açık ya da fazla vermesi söz konusu değildir. Vakıf'ın, aktüeryal ve finansal olarak sürdürülebilir dengesi bulunmaktadır. İştiraklerin piyasa değerinin yaratacağı fark ile birlikte Vakıf'ın, üye birikimlerine ek fayda yaratacağı söylenebilir



Ali Haydar Elveren  
Yönetici Ortak ve Aktüer  
(Aktüer Sicil No:80)





Tel : +90 212 365 62 00  
Fax: +90 212 365 62 01  
e-mail: bdo@bdo.com.tr  
www.bdo.com.tr

BDO Denet Bağımsız Denetim  
ve Danışmanlık Anonim Şirketi  
Ticaret Sicil No : 254683  
Mersis No : 0291001084600012  
Şirket Merkezi : Eski Büyükdere Cad.  
No:14 Park Plaza  
Kat:4 Maslak 34398  
İstanbul, Turkey

## BAĞIMSIZ DENETÇİ RAPORU

### Ereğli Demir Çelik Fabrikaları T.A.Ş. Mensupları Yardımlaşma Sandığı Vakfı Yönetim Kurulu'na

#### 1) Görüş

Ereğli Demir Çelik Fabrikaları T.A.Ş. Mensupları Yardımlaşma Sandığı Vakfı'nın ("Vakıf") 31 Aralık 2019 tarihli ayrıntılı finansal durum tablosu, aynı tarihte sona eren yıla ait gelir tablosu, nakit akış tablosu ile önemli muhasebe politikalarının özeti de dâhil olmak üzere finansal tablo dipnotlarından oluşan finansal tablolarını denetlemiş bulunuyoruz.

Görüşümüze göre, ilişikteki finansal tablolar, Vakıf'ın 31 Aralık 2019 tarihi itibarıyla finansal durumunu ve aynı tarihte sona eren hesap dönemine ait finansal performansını ve nakit akışlarını, Muhasebe Sistemi Uygulama Genel Tebliği'ne ("MSUGT") uygun olarak tüm önemli yönleriyle gerçeğe uygun bir biçimde sunmaktadır.

#### 2) Görüşün Dayanağı

Yaptığımız bağımsız denetim, Kamu Gözetimi, Muhasebe ve Denetim Standartları Kurumu ("KKGK") tarafından yayımlanan Türkiye Denetim Standartlarının bir parçası olan Bağımsız Denetim Standartlarına ("BDS") uygun olarak yürütülmüştür. Bu Standartlar kapsamındaki sorumluluklarımız, raporumuzun Bağımsız Denetçinin Finansal Tabloların Bağımsız Denetimine İlişkin Sorumlulukları bölümünde ayrıntılı bir şekilde açıklanmıştır. KKGK tarafından yayımlanan Bağımsız Denetçiler için Etik Kurallar ("Etik Kurallar") ile finansal tabloların bağımsız denetimiyle ilgili mevzuatta yer alan etik hükümlere uygun olarak Vakıf'tan bağımsız olduğumuzu beyan ederiz. Etik Kurallar ve mevzuat kapsamındaki etiğe ilişkin diğer sorumluluklar da tarafımızca yerine getirilmiştir. Bağımsız denetim sırasında elde ettiğimiz bağımsız denetim kanıtlarının, görüşümüzün oluşturulması için yeterli ve uygun bir dayanak oluşturduğuna inanıyoruz.

#### 3) Yönetimin ve Üst Yönetimden Sorumlu Olanların Finansal Tablolara İlişkin Sorumlulukları

Vakıf yönetimi; finansal tabloların MSUGT'a uygun olarak hazırlanmasından, gerçeğe uygun bir biçimde sunumundan ve hata veya hile kaynaklı önemli yanlışlık içermeyecek şekilde hazırlanması için gerekli gördüğü iç kontrolden sorumludur.

Finansal tabloları hazırlarken yönetim; Vakıf'ın sürekliliğini devam ettirme kabiliyetinin değerlendirilmesinden, gerektiğinde süreklilikle ilgili hususları açıklamaktan ve Vakıf'ı tasfiye etme ya da faaliyeti sona erdirmeye niyeti ya da mecburiyeti bulunmadığı sürece Vakıf'ın sürekliliği esasını kullanmaktan sorumludur.

Üst yönetimden sorumlu olanlar, Vakıf'ın finansal raporlama sürecinin gözetiminden sorumludur.

#### 4) Bağımsız Denetçinin Finansal Tabloların Bağımsız Denetimine İlişkin Sorumlulukları

Bir bağımsız denetimde, biz bağımsız denetçilerin sorumlulukları şunlardır:

Amacımız, bir bütün olarak finansal tabloların hata veya hile kaynaklı önemli yanlışlık içerip içermediğine ilişkin makul güvence elde etmek ve görüşümüzü içeren bir bağımsız denetçi raporu düzenlemektir.

BDO Denet Bağımsız Denetim ve Danışmanlık A.Ş., a Turkish joint stock company, is a member of BDO International Limited, a UK company limited by guarantee, and forms part of the international BDO network of independent member firms.

Garantisi ile sınırlı bir Birleşik Krallık şirketi olan BDO International Limited'in üyesi ve bir Türk anonim şirketi olan BDO Denet Bağımsız Denetim ve Danışmanlık Anonim Şirketi, bağımsız üye kuruluşlardan oluşan BDO ağıнын bir parçasını teşkil etmektedir.



BDS'lere uygun olarak yürütülen bir bağımsız denetim sonucunda verilen makul güvence; yüksek bir güvence seviyesidir ancak, var olan önemli bir yanlışlığın her zaman tespit edileceğini garanti etmez. Yanlışlıklar hata veya hile kaynaklı olabilir. Yanlışlıkların, tek başına veya toplu olarak, finansal tablo kullanıcılarının bu tablolara istinaden alacakları ekonomik kararlara etkilemesi makul ölçüde bekleniyorsa bu yanlışlıklar önemli olarak kabul edilir.

BDS'lere uygun olarak yürütülen bir bağımsız denetimin gereği olarak, bağımsız denetim boyunca mesleki muhakememizi kullanmakta ve mesleki şüpheçiliğimizi sürdürmekteyiz. Tarafımızca ayrıca:

- Finansal tablolardaki hata veya hile kaynaklı "önemli yanlışlık" riskleri belirlenmekte ve değerlendirilmekte; bu risklere karşılık veren denetim prosedürleri tasarlanmakta ve uygulanmakta ve görüşümüze dayanak teşkil edecek yeterli ve uygun denetim kanıtı elde edilmektedir. (Hile; muvazaa, sahtekârlık, kasıtlı ihmal, gerçeğe aykırı beyan veya iç kontrol ihlali fiillerini içerebildiğinden, hile kaynaklı önemli bir yanlışlığı tespit edememe riski, hata kaynaklı önemli bir yanlışlığı tespit edememe riskinden yüksektir.)
- Vakıf'ın iç kontrolünün etkinliğine ilişkin bir görüş bildirmek amacıyla değil ama duruma uygun denetim prosedürlerini tasarlamak amacıyla denetimle ilgili iç kontrol değerlendirilmektedir.
- Yönetim tarafından kullanılan muhasebe politikalarının uygunluğu ile yapılan muhasebe tahminlerinin ve ilgili açıklamaların makul olup olmadığı değerlendirilmektedir.
- Elde edilen denetim kanıtlarına dayanarak, Vakıf'ın sürekliliğini devam ettirme kabiliyetine ilişkin ciddi şüphe oluşturabilecek olay veya şartlarla ilgili önemli bir belirsizliğin mevcut olup olmadığı hakkında ve yönetimin Vakıf'ın sürekliliği esasını kullanmasının uygunluğu hakkında sonuca varılmaktadır. Önemli bir belirsizliğin mevcut olduğu sonucuna varmamız hâlinde, raporumuzda, finansal tablolardaki ilgili açıklamalara dikkat çekmemiz ya da bu açıklamaların yetersiz olması durumunda olumlu görüş dışında bir görüş vermemiz gerekmektedir. Vardığımız sonuçlar, bağımsız denetçi raporu tarihine kadar elde edilen denetim kanıtlarına dayanmaktadır. Bununla birlikte, gelecekteki olay veya şartlar Vakıf'ın sürekliliğini sona erdirebilir.
- Finansal tabloların, açıklamalar dâhil olmak üzere, genel sunumu, yapısı ve içeriği ile bu tabloların, temelini oluşturan işlem ve olayları gerçeğe uygun sunumu sağlayacak şekilde yansıtıp yansıtmadığı değerlendirilmektedir.

Diğer hususların yanı sıra, denetim sırasında tespit ettiğimiz önemli iç kontrol eksiklikleri dâhil olmak üzere, bağımsız denetimin planlanan kapsamı ve zamanlaması ile önemli denetim bulgularını üst yönetimden sorumlu olanlara bildirmekteyiz.

Bağımsızlığa ilişkin etik hükümlere uygunluk sağladığımızı üst yönetimden sorumlu olanlara bildirmiş bulunmaktayız. Ayrıca bağımsızlık üzerinde etkisi olduğu düşünülebilecek tüm ilişkiler ve diğer hususları ve -varsa- ilgili önlemleri üst yönetimden sorumlu olanlara iletmış bulunmaktayız.

İstanbul,  
12 Mart 2020

**BDO Denet Bağımsız Denetim  
ve Danışmanlık A.Ş.**  
Member, BDO International Network

Taceddin Yazar, SMMM  
Sorumlu Denetçi

**2020 Yılı Tahmini Gelir Tablosu**

(Tutarlar aksi belirtilmedikçe Türk Lirası ("TL") olarak gösterilmiştir.)

**I- FAALİYET GİDERLERİ (-) 12.960,219**

1- Yönetim Giderleri	
Genel Giderler	1.860,219
2- Yardımlar	
a) Emekli Aylığı	8.100,000
b) Varlık Farkı	3.000,000

**II- GELİRLER 46.285.982**

a) Faiz Geliri	37.630,982
b) Hisse Senedi Geliri	1.800,000
c) Portföy Yönetimi Geliri	5.655,000
d) Diğer	1.200,000

**III- DİĞER GİDERLER (-) 228,000**

a) Komisyon Kurtaj	162,000
b) Üyeye Ödenen Faiz	66,000

**DÖNEM KARI 33.097,763**



## İLETİŞİM BİLGİLERİ

### **Erdemir Vakfı**

Tel : 372 3330700 / 226-228  
Faks : 372 3125736-3222551  
E-posta : vakif@erdemirvakfi.org.tr  
www.erdemirvakfi.org.tr

### **EVS Erdemir Vakfı Sigorta A.Ş.**

Tel : 372 3236070-3236071  
Faks : 372 3167713  
E-posta : evs@ervaksigorta.com

### **Ervaksan A.Ş.**

Tel : 372 3227878  
Faks : 372 3238181  
E-posta : ervaksan@ervaksan.com.tr  
www.ervaksan.com.tr



**Ereğli Demir ve Çelik Fabrikaları T.A.Ş.  
Mensupları Yardımlaşma Sandığı Vakfı**