

2018

FAALİYET RAPORU



Ereğli Demir ve Çelik Fabrikaları T.A.Ş.
Mensupları Yardımlaşma Sandığı Vakfı

İÇİNDEKİLER

03	Gündem
04	2018 Faaliyet Yılı İdare Organları
05	Yönetim Kurulu Başkanı'nın Mesajı
08	2018 Yılı'nın Ekonomik Olayları
12	Bağlı Kuruluşlar
14	Yıllar İtibariyle Mali Tablo Analizleri
17	Gelir Tablosu ve Açıklaması
20	Bilanço ve Açıklaması
25	2018 Yılı İntikal Katsayısı Hesabı
26	Sonuç
28	Denetleme Kurulu Raporu
29	Aktüeryal Rapor
31	Bağımsız Denetim Raporu
33	2019 Yılı Tahmini Gelir Tablosu

FAALİYET RAPORU 2018



Tam bağımsızlık ancak ekonomik
bağımsızlıkla mümkündür.

Atatürk



Ereğli Demir ve Çelik Fabrikaları T.A.Ş.
Mensupları Yardımlaşma Sandığı Vakfı

ERDEMİR MENSUPLARI YARDIMLAŞMA SANDIĞI VAKFININ KURULMASINA KARAR VEREN “ERDEMİR YÖNETİM KURULU ÜYELERİ” 1967



DANIŞ KOPER
Yönetim Kurulu Başkanı



ALİ ÇİMEN
Yönetim Kurulu Bşk. Vekili



HİKMET BELBEZ
Yönetim Kurulu Üyesi



ORHAN GÖNCÜOĞLU
Yönetim Kurulu Üyesi



HİKMET KÜNEY
Yönetim Kurulu Üyesi



ZAFER PAMİR
Yönetim Kurulu Üyesi



CEVDET SAN
Yönetim Kurulu Üyesi



FRANK E. WEISE JR.
Yönetim Kurulu Üyesi



FERHAT N. YILDIRIM
Yönetim Kurulu Üyesi



OLAĞAN GENEL KURUL ÇAĞRISI

Ereğli Demir ve Çelik Fabrikaları T.A.Ş. Mensupları Yardımlaşma Sandığı Vakfı Yönetim Kurulu Başkanlığı'ndan;

Vakfımızın Yıllık Olağan Genel Kurulu aşağıda metni verilen gündemi görüşmek üzere **11 Nisan 2019 Perşembe** günü saat 13:30'da Erdemir Kültür Merkezi'nde toplanacaktır.

Anılan tarihte çoğunluk sağlanamaması halinde Genel Kurulumuz 16 Nisan 2019 Salı günü aynı yer ve saatte çoğunluk aranmaksızın toplanacak ve gündeminde yer alan konuları görüşecektir.

Bilgilerinizi ve teşekkürlerinizi rica ederiz.

Saygılarımızla,

Şükran YILDIZ
Yönetim Kurulu
II. Başkanı

Murat KAYIKCI
Yönetim Kurulu
Başkanı

GÜNDEM

1. Açılış ve yoklama.
2. Divan Heyetinin teşkili ve saygı duruşu.
3. Divan Heyetine toplantı tutanaklarının imzalanması yetkisinin verilmesi.
4. 2018 yılı Faaliyet ve Hesap Raporlarının okunması.
5. 2018 yılı Denetleme Kurulu Raporunun okunması.
6. Bağımsız Denetleme Raporunun okunması.
7. Aktüeryal Raporun okunması.
8. Okunan raporların müzakeresi.
9. Yönetim ve Denetleme Kurullarının 2018 yılı faaliyet ve hesap sonuçlarından dolayı aklanması.
10. 2019 yılı Bütçesi'nin müzakere edilip karara bağlanması.
11. Dilek ve temenniler.
12. Bu toplantı tarihi itibariyle görev süresi sona eren **3 (üç)** Yönetim Kurulu ve **1 (bir)** Denetleme Kurulu üyesi için seçim yapılması.
13. Kapanış.

2018 FAALİYET YILI İDARE ORGANLARI

Vakıf Yönetim ve Denetleme Kurulu Üyeleri



Soldan Sağa Ayaktakiler;

İsmet Çebi
Sadık Uyunc
Sedad Taşdelen
Eylem Kelecioğlu
Cemil Vatandaş
Kazım Şener
Hikmet Arslan

Soldan Sağa Oturanlar;

Ali Emre Adalı
Zuhal Yükselen
Murat Kayıkcı
Şükran Yıldız
Burçin Yürüten

Yönetim Kurulu

Murat Kayıkcı	Mali Müşavir	Başkan	2017-2020
Şükran Yıldız	İktisatçı	II. Başkan	2016-2019
Ali Emre Adalı	Matematikçi	Genel Sekreter	2018-2021
Eylem Kelecioğlu	Ekonometrist	Mali Sekreter	2016-2019
İsmet Çebi	Mühendis	Üye	2017-2020
Sedad Taşdelen	Montör	Üye	2018-2021
Zuhal Yükselen	İstatistikçi	Üye	2018-2021

Sadık Uyunc	Teknik Eğitici	Üye	2016-2019
Kazım Şener	Mühendis	Üye	2017-2020

Denetleme Kurulu

Cemil Vatandaş	Emekli	Üye	2017-2020
Burçin Yürüten	İstatistikçi	Üye	2018-2021
Hikmet Arslan	Uzman	Üye	2016-2019



Soldan Sağa Ayaktakiler;

Salih Hilmi Öney
Savaş Arkun
Ergün Karaca
İbrahim Akgündüz

Soldan Sağa Oturanlar;

Nurdan Özoğlu
Ali Ateş
İbrahim Balıkcıoğlu
Burcu Duman Özşeker

Vakıf Müdürlüğü

İbrahim Balıkcıoğlu	Maliyeci	Müdür
Savaş Arkun	Ekonometrist	Uzman
Ali Ateş	Bilgisayar Sis.	Sistem Programcısı
Ergün Karaca	Mali Müşavir	EVS / Şef

Nurdan Özoğlu	İşletmeci	Uzman
Salih Hilmi Öney	Çalışma Ekonomisti	Uzman
Burcu Duman Özşeker	İşletmeci	Uzman
İbrahim Akgündüz		Ofis Hiz.görevlisi

YÖNETİM KURULU BAŞKANI'NIN MESAJI

Erdemir Vakfı Ailesinin Değerli Üye,
Emekli ve Delegeleri,

Dünyada ve Türkiye'de önemli gelişmelerin yaşandığı bir yılı daha geride bıraktık.

2018 Yılı'nın Ekonomik Değerlendirmesi

Dünya

2018 yılı küresel ekonomiler ve piyasalar açısından iyi geçmedi. Başta Çin ve Euro Bölgesi olmak üzere küresel ekonomik büyümeler yavaşlama eğilimi gösterdi. Bu süreçte ABD ekonomisi diğer gelişmiş ülkelere göre daha güçlü bir ekonomik performans sergiledi.

2018 yılında Amerika Merkez Bankası (FED), dört kez 25'er baz puan olmak üzere toplamda 100 baz puan faiz artırımını yaparak faizleri %1.50'den %2.50'ye yükseltti. FED'in dört kez faiz artırımında ABD ekonomisindeki güçlü seyir önemli rol oynadı. ABD ekonomisi ilk çeyrekte %2.2, ikinci çeyrekte %4.2, üçüncü çeyrekte ise %3.4 büyüme kaydetti. Yılın sonlarında hükümet kapandığı için dördüncü çeyrek büyüme verisi açıklanmadı. ABD'de işsizlik oranı yıl içerisinde %3.7 ile tarihi düşük seviyeye gerilerken, her ay ortalama 200.000'in üzerinde tarım dışı istihdam yaratıldı. Diğer yandan ücretler ise yıllık bazda 2018 yılını %3.3 yükselişle



kapattı. ABD'de 2018 yıl sonu manşet enflasyonu %1.9 olurken, çekirdek enflasyon %2.2 oldu. Manşet enflasyonun düşük kalmasında petrol fiyatlarında yaşanan sert düşüş etkili oldu.

Euro Bölgesi'nde ise ekonomik aktiviteler oldukça zayıf seyretti. Yılın ilk çeyreğinde %2.4 büyüme kaydeden Euro Bölgesi, ikinci çeyrekte %2.2, üçüncü çeyrekte %1.6 ve son çeyrekte ise %1.2 büyüme sergiledi. Ekonomik aktivitenin özellikle yılın ikinci yarısında yavaşlama eğilimi gösterdiğini söyleyebiliriz. Avrupa Merkez Bankası faizleri tarihi düşük seviyelerde tutmaya

devam ederken, tahvil alım programını ise 2018 yılı sonunda bitirdi.

ABD-Çin ticaret savaşı 2018'in en önemli gündem başlıklarından birini oluşturdu. ABD, Çin ürünlerine karşı vergi uygularken, küresel bazda risk iştahı oldukça azaldı. Ticaret savaşının Çin ekonomisi üzerinde etkisi ise oldukça olumsuz oldu. Çin ekonomisi birinci çeyrekte %6.8, ikinci çeyrekte %6.7, üçüncü çeyrekte %6.5 ve son çeyrekte %6.4 büyüme kaydederek yıl genelince son 28 yılın en düşük büyümesini kaydetti. ABD ile Çin, Arjantin'de düzenlenen G-20 zirvesinde 1 Mart'a kadar 90 günlük ateşkes imzaladı ancak bu ateşkes süresi bitince nasıl bir yol alınacağı konusu belirsizliğini korudu.

İngiltere'nin Avrupa Birliği'nden ayrılması (Brexit) konusu ise 2018 yılı için bir diğer önemli başlıktı. 29 Mart'ta AB'den resmi bir şekilde ayrılacak olan İngiltere'nin bu ayrılığı anlaşmalı mı, anlaşma olmaksızın mı yapacağı konusu henüz netlik kazanmadı. İngiltere Parlamentosu'nda yapılan oylamada Başbakan May'in sunduğu taslak önemli sayıda oy farkıyla reddedildi.

Yurtdışı endeksler 2018 yılını değer kayıplarıyla tamamladı. 2018 yılında S&P, Dow Jones, Nasdaq ve Dax endeksleri sırasıyla %6.2, %5.7, %3.9 ve %18.6 değer kaybetti.

Türkiye

2018 yılı ilk çeyreğinde %7.3 büyüme sergileyen Türkiye ekonomisi, ikinci ve üçün-

cü çeyrekte ise sırasıyla %5.3 ve %1.6 büyüme kaydetti. 2018 yılı içerisinde ABD ile yaşanan gerginliğin etkisiyle TL varlıklar özelinde negatif ayrışma yaşandı. Ağustos ayı içerisinde 7.20 üzerini test eden Dolar-TL kuru, hem ABD ile ilişkilerin normalleşme sürecine girmesi hem de TCMB'nin yapmış olduğu sert faiz artırımlarının ardından 5.20 seviyelerine doğru geriledi. TL'de yaşanan sert kayıplar neticesinde ÜFE %46 seviyelerine yükselirken TÜFE ise %25 üzerini gördü. Yıl sonu verileri ise sırasıyla %33.6 ve %20.3 olarak gerçekleşti. Yılın ikinci yarısında iç talepte önemli bir daralma gerçekleşti. Bu daralma ile birlikte ithalat önemli oranda gerilerken, bu kapsamda cari açığa azalma gözlemlendi. 2017 yılı cari açığı 47,3 milyar\$ seviyesindeyken, 2018 yılında 27,6 milyar\$ olarak gerçekleşti. Sanayi üretimi ise özellikle yılın son çeyreğinde oldukça zayıf seyretti. Sanayi üretimi Ekim, Kasım ve Aralık aylarında yıllık bazda sırasıyla %5.9, %6.6 ve %9.8 daraldı ve son çeyrek büyümesine ilişkin olumsuz sinyaller verdi. Öncül göstergeler de 2019 yılının ilk çeyreği ile ilgili aynı yönde beklentiler oluşturdu.

BIST-100 endeksi 2018 yılında %21 değer kaybı yaşadı.

Vakıf Faaliyetleri:

Vakfımız, 3.619 Erdemir çalışanı, 14 Vakıf ve bağlı kuruluşları çalışanı, 141 dışarıdan üye ve 1.383 emeklisi ile toplam 5.157 kişi-

lik büyük bir kurumdur.

Erdemir Mensupları Yardımlaşma Sandığı Vakfı'nın 2018 yılı sonu itibariyle üye ve emekli varlığı; 437.713.325.- TL olmuştur.

2018 yılı içerisinde emekli ve dul eşe; 7.750.321.- TL "aylık maaş", 161 emekliye; 8.824.314.- TL "kısmi ödeme", 376 üye ve emekliye; 29.030.223.- TL "toplu ödeme"; 5 üye ve 24 emeklinin mirasçılara ise toplam 437.400.- TL ölüm yardımı ve 10 üyemize 261.000.- TL maluliyet yardımı yapılmıştır.

Üyelerin borçlanması konusunda ise 102 üyeye 1.679.983.- TL ödeme yapılmıştır. 2018 yılı sonu itibariyle üyelerimizden toplam 3.178.683.- TL borç alacağımız bulunmaktadır. Borçlanma uygulaması ile üyelerimizin ihtiyaçları giderilerek Vakıf'tan ayrılmaları önlenmeye çalışılmaktadır.

2013 yılı başında yayınlanmaya başlayan Vakıf Bülteni her üç ayda bir yayınlanmaya devam etmektedir.

Bağlı kuruluşumuz; Ervaksan A.Ş nin 2018 yılı faaliyetleri dolayısıyla vergi sonrası net karı 2.151.597,00- TL'dir.

Diğer bağlı kuruluşumuz EVS Erdemir Vakfı Sigorta Aracılık Hizmetleri A.Ş.'nin 2018 yılı vergi sonrası net karı ise 228.535,97.-TL olarak gerçekleşmiştir. Erdemir Vakfı Grup Sağlık Sigortası Axa Sigorta ile devam etmektedir. Trafik, Kasko ve diğer branşlarda faaliyetimiz Anadolu Sigorta ve Axa Sigorta Acenteliği olarak

sürdürülmüştür.

Vakfımız; 53 yıllık deneyimi, güçlü mali ve idari yapısıyla ülkemizin en büyük ve en şeffaf kurumsal vakıfları arasında yer almaktadır. Bu, yönetime büyük bir sorumluluk getirdiği gibi, hepimize verdiği kıvanç ve güven de ölçülemeyecek kadar büyüktür. Yönetim ve Denetleme Kurullarımızın en büyük görevi üyelerimizin yüksek birikim elde etmelerini sağlamak ve emekliliklerinde ekonomik olarak rahat yaşamalarını temin etmektir. Bunun yolu da; Vakıf varlıklarının geliştirilmesi ile üye aidatlarının mümkün olduğunca yüksek tutulmasından geçmektedir.

Erdemir Vakfı Yönetim Kurulu, Denetleme Kurulu ve Vakıf çalışanları olarak üzerimize düşenin, olabilecek tüm olumsuzluklara karşı gerekli önlemleri alıp, üye ve emeklilerimizin faydasına olabilecek altyapıyı hazırlamak olduğunun bilinciyle faaliyetlerimize devam edeceğiz.

Vakfımızın bugünlere gelmesinde emeği geçen tüm üyelerine, buradan bir kez daha teşekkürlerimi sunmak istiyorum.

Saygılarımla,
Murat KAYIKCI

2018 Yılı'nın Ekonomik Olayları

OCAK

25 Ocak

Türkiye'de yerleşik kişilerin döviz kredisi kullanmasına yönelik mevzuatta düzenlemeye gidildi. Döviz geliri olmayan Türkiye'de yerleşik kişilerin, bazı istisnalar dışında döviz kredisi temin etmesi engellendi.

30 Ocak

Merkez Bankası Başkanı Murat Çetinkaya, enflasyonun 2018 sonunda yüzde 6,5-9,3 aralığında (orta noktası yüzde 7,9), 2019 sonunda ise orta noktası yüzde 6,5 olmak üzere yüzde 4,7 ile yüzde 8,3 aralığında gerçekleşeceğini tahmin ettiklerini bildirdi.

ŞUBAT

5 Şubat

Tüketici Fiyat Endeksi (TÜFE) ocakta aylık bazda yüzde 1,02, Yurt İçi Üretici Fiyat Endeksi (Yİ-ÜFE) yüzde 0,99 artış gösterdi. Yıllık enflasyon tüketici fiyatlarında yüzde 10,35, yurt içi üretici fiyatlarında yüzde 12,14 oldu.

18 Şubat

Ekonomiden sorumlu Başbakan Yardımcısı Mehmet Şimşek, hükümetin aldığı tedbirlerin de etkisiyle Hazinenin bu yıla iç borç çevirme oranını yüzde 100'ün altına indirerek ve piyasaları rahatlatarak başladığını belirterek, "Yabancı yatırımcılar ilk 5 haftalık dönemde 1,5 milyar dolarlık tahvil satın aldı." dedi.

28 Şubat

TÜİK verilerine göre, ihracat ocakta geçen yılın aynı ayına göre yüzde 10,7 artışla 12 milyar 457 milyon dolara çıktı. Aynı dönemde ithalat ise yüzde 38 yükselerek 21 milyar 524 milyon dolar oldu. Bu dönemde, dış ticaret açığı ise yüzde 108,8 artışla 9 milyar 67 milyon dolara çıktı.

MART

5 Mart

Tüketici Fiyat Endeksi (TÜFE) şubatta aylık bazda yüzde 0,73, Yurt İçi Üretici Fiyat Endeksi (Yİ-ÜFE) yüzde 2,68 artış gösterdi. Yıllık enflasyon tüketici fiyatlarında yüzde 10,26, yurt içi üretici fiyatlarında yüzde 13,71 oldu.

16 Mart

Sanayi üretimi ocakta, geçen yılın aynı ayına göre yüzde 12 artarken, bir önceki aya göre yüzde 0,8 azaldı.

30 Mart

Türkiye'nin ihracatı, şubatta geçen yılın aynı ayına göre yüzde 9 artışla 13 milyar 176 milyon dolar, ithalatı yüzde 19,7 yükselerek 18 milyar 936 milyon dolar oldu. Şubatta dış ticaret açığı ise yüzde 54,2 artışla 5 milyar 761 milyon dolara çıktı.

NİSAN

3 Nisan

Mart TÜFE aylık bazda yüzde 0,99, Yİ-ÜFE yüzde 1,54 artış gösterdi. Yıllık enflasyon tüketici fiyatlarında yüzde 10,23, yurt içi üretici fiyatlarında yüzde 14,28 oldu.

Savunma Sanayii Müsteşarı İsmail Demir, S-400 sistemi temini için Rusya ile imzalanan sözleşmedeki teslimat tarihinin öne çekilerek Temmuz 2019'a alındığını bildirdi.

16 Nisan

Sanayi üretimi şubatta geçen yılın aynı ayına göre yüzde 9,9 artarken, bir önceki aya göre yüzde 0,2 azaldı.

27 Nisan

Rusya, Türkiye'den domates ithalatında uyguladığı firma sınırlamasını kaldırdı.

30 Nisan

Martta Türkiye'nin ihracatı, geçen yılın aynı ayına göre yüzde 7,7 artarak 15 milyar 587 milyon dolar, ithalatı yüzde 12,7 artışla 21 milyar 442 milyon dolar oldu. Dış ticaret açığı ise yüzde 28,8 yükselerek 5 milyar 855 milyon dolara çıktı.

MAYIS

5 Mayıs

Bakanlar Kurulu kararıyla konut teslimlerinde uygulanan yüzde 18'lik KDV, 31 Ekim'e kadar yüzde 8'e, tapu harcı oranı da yüzde 4'ten 3'e indirildi.

15 Mayıs

İşsizlik oranı, şubatta geçen yılın aynı dönemine göre 2 puan azalarak yüzde 10,6 seviyesinde gerçekleşti. Söz konusu dönemde işsiz sayısı 546 bin kişi gerileyerek 3 milyon 354 bin kişi oldu.

16 Mayıs

Sanayi üretimi martta, geçen yılın aynı ayına göre yüzde 7,6, bir önceki aya göre yüzde 0,2 arttı. Arındırılmamış sanayi üretim endeksi de geçen yılın aynı ayına göre yüzde 6,8 artarak 121 değerine çıktı.

18 Mayıs

Bakanlar Kurulu kararıyla konutun ardından iş yeri teslimlerinde de uygulanan KDV oranı, 31 Ekim'e kadar yüzde 18'den yüzde 8'e düşürüldü.

31 Mayıs

İhracat nisanda geçen yılın aynı ayına göre yüzde 7,8 artarak 13 milyar 869 milyon dolar, ithalat yüzde 15,6 artışla 20 milyar 554 milyon dolar oldu.

HAZİRAN

2 Haziran

Türkiye'nin Otomobili Girişim Grubu Sanayi ve Ticaret AS'nin kuruluşu tamamlandı. Türkiye'nin Otomobili için kurulan şirkette Anadolu Grubu, BMC, Kök Grubu, Türkcell ve Zorlu Holding'in payları yüzde 19'ar, TOBB'un payı yüzde 5 oldu.

4 Haziran

Tüketici Fiyat Endeksi (TÜFE) mayısta aylık bazda yüzde 1,62, Yurt İçi Üretici Fiyat Endeksi (Yİ-ÜFE) yüzde 3,79 artış gösterdi. Yıllık enflasyon tüketici fiyatlarında yüzde 12,15, yurt içi üretici fiyatlarında yüzde 20,16 oldu.

11 Haziran

Türkiye İstatistik Kurumu (TÜİK), bu yılın ilk çeyreğine (ocak-mart) ilişkin GSYH sonuçlarını açıkladı. Türkiye ekonomisi yılın birinci çeyreğinde yüzde 7,4 büyüdü (Oran daha sonra yüzde 7,2 olarak revize edildi). Söz konusu dönemde GSYH, cari fiyatlarla yüzde 21,9 artarak 889 milyar 231 milyon lira olarak gerçekleşti.

13 Haziran

TÜİK'e göre, sanayi üretimi nisanda, geçen yılın aynı ayına göre yüzde 6,2, bir önceki aya göre yüzde 0,9 arttı. Arındırılmamış sanayi üretim endeksi, nisanda geçen yılın aynı ayına göre yüzde 5,1 artarak 115,6 değerine ulaştı.

DOLAR



BIST 100 ENDEKSİ



18 Haziran

TÜİK'e göre işsizlik oranı martta geçen yılın aynı ayına göre 1,6 puan düşüşle yüzde 10,1 oldu. İşsiz sayısı 432 bin kişi azalarak 3 milyon 210 bin kişiye geriledi. Martta genç işsizlik oranı 3,7 puanlık azalışla yüzde 17,7'ye indi.

26 Haziran

Bakanlar Kurulu kararıyla aralarında pirinç, alkollü içecekler, yaprak tütün, binek otomobil, güzellik veya makyaj malzemelerinin bulunduğu ABD menşeli bazı ürünlerin ithalatına ek mali yükümlülük getirildi.

TEMMUZ

3 Temmuz

Tüketici Fiyat Endeksi (TÜFE) haziranda aylık bazda yüzde 2,61, Yurt İçi Üretici Fiyat Endeksi (Yİ-ÜFE) yüzde 3,03 artış gösterdi. Yıllık enflasyon tüketici fiyatlarında yüzde 15,39, yurt içi üretici fiyatlarında yüzde 23,71 oldu.

4 Temmuz

Yurt dışında bulunan varlıklarını 30 Kasım'a kadar Türkiye'deki banka veya aracı kurumlara bildiren gerçek ve tüzel kişilerin, söz konusu varlıkları serbestçe tasarruf edebilmesinin önü açıldı.

9 Temmuz

Cumhurbaşkanlığı Hükümet Sistemi'ne geçişte ekonomiyle ilgili bakanlık, kurum ve kuruluşlara yönelik uyum düzenlemeleri çıkarıldı. Maliye Bakanlığının adı "Hazine ve Maliye Bakanlığı" olurken, Ulaştırma, Denizcilik ve Haberleşme Bakanlığı düzenlemeyle Ulaştırma ve Altyapı Bakanlığı adıyla görevlendirildi. Bilim, Sanayi ve Teknoloji Bakanlığının adı Sanayi ve Teknoloji Bakanlığı oldu. Ekonomi Bakanlığı ile Gümrük ve Ticaret Bakanlığı birleştirilerek Ticaret Bakanlığında dönüştü. Türkiye Cumhuriyet Merkez Bankası Kanunu'nda değişikliğe gidilirken, bankanın hükümetle ilişkisinin, Cumhurbaşkanı veya görevlendireceği bir bakan aracılığıyla sağlanması karara bağlandı.

17 Temmuz

Sanayi üretimi, mayısta geçen yılın aynı ayına göre yüzde 6,4 arttı, bir önceki aya göre yüzde 1,6 azaldı.

23 Temmuz

Rekabet Kurulunca, Türk Hava Yolları Teknik AŞ ile HAVELSAN Hava Elektronik Sanayi ve Ticaret AŞ arasında ortak bir girişim şirketi kurulmasına onay verildi.

25 Temmuz

Yaklaşık 2 yıldır tutuklu bulunan ve bugüne kadar 3 kez hakim huzuruna çıkan Brunson'la ilgili İzmir Ağır Ceza Mahkemesi Brunson'ın tutukluluğunu ev hapsine çevirerek, hakkında yurt dışına çıkış yasağı getirdi.

26 Temmuz

Hazine ve Maliye Bakanı Berat Albayrak, Çinli finans kuruluşlarından, enerji ve ulaştırma sektörü yatırımları için özel sektör, kamu kurumları ve bankalara sağlanacak 3,6 milyar dolarlık kredi paketinin tamamlandığını bildirdi.

31 Temmuz

TÜİK'e göre, ihracat haziranda yıllık bazda yüzde 1,3 azalarak 12 milyar 954 milyon dolar, ithalat yüzde 3,8 azalarak 18 milyar 451 milyon dolar oldu.

AĞUSTOS

3 Ağustos

Enflasyon, temmuz ayında yüzde 0,55 artarken, yıllık bazda yüzde 15,85 oldu. Tüketici fiyatları bazında temmuzda bir önceki aya göre en yüksek fiyat artışı yüzde 12,86 ile limonda gerçekleşti.

Türkiye Cumhurbaşkanı Recep Tayyip Erdoğan tarafından, Cumhurbaşkanlığı Kabinesinin göreve geldikten sonraki "ilk 100 günlük hedefi" kamuoyuyla paylaşıldı. Hedefler arasında ekonominin çeşitli

alanlarına yönelik projeler de yer aldı.

10 Ağustos

Ticaret Bakanlığı, ABD yönetimi tarafından duyurulan çelik ve alüminyuma ek vergilerin Dünya Ticaret Örgütü kurallarına aykırı olduğunu bildirdi.

13 Ağustos

Hazine ve Maliye Bakanı Berat Albayrak, kurdaki dalgalanmaya ilişkin, "Bu geceden itibaren aksiyon planımızı uygulamaya başladık. Piyasaları rahatlatmak amaçlı kurumlarımız gerekli adımları atacak. Mevduatlara el konulmayacak. Hesaplardaki dövizler Türk lirasına döndürülmeyecek." açıklamasında bulundu.

15 Ağustos

ABD menşeli bazı ürünlerin ithalatında ek mali yükümlülük oranlarının yüzde 100 artırılmasına dair Cumhurbaşkanı Kararı Resmi Gazete'de yayımlandı.

17 Ağustos

Uydu üzerinden kontrol yeteneğine sahip insansız hava aracı AN-KA-S ile milli uydu üzerinden MAM-L mühimmatlı atış testleri başarıyla tamamlandı.

20 Ağustos

Türkiye ve Katar merkez bankaları 15 milyar dolarlık yatırım paketinin ilk adımını, ikili Para Takası (Swap) Anlaşması imzalayarak attı.

Ticaret Bakanlığı, ABD'nin çelik ve alüminyuma uyguladığı ilave gümrük vergileri için dava süreci başlatıldığını bildirdi.

29 Ağustos

TÜİK'e göre, ihracat temmuzda yıllık bazda yüzde 11,6 artarak 14 milyar 77 milyon dolar, ithalat yüzde 6,7 azalarak 20 milyar 59 milyon dolar oldu. Böylece ihracatta tüm zamanların en yüksek temmuz ayı rakamı yakalanmış oldu.

31 Ağustos

Cumhurbaşkanı kararıyla Türk lirası mevduat getirisinden alınan vergi oranı düşürüldü, 1 yıldan uzun vadeli mevduat hesaplarında oran sıfırlandı. Döviz mevduatından alınan vergi oranlarında artışa gidildi, 6 aya kadar vadeli hesaplarda kesinti oranı yüzde 20'ye çekildi.

EYLÜL

3 Eylül

Enflasyon, ağustos ayında yüzde 2,30 artarken yıllık bazda yüzde 17,90 oldu.

13 Eylül

Döviz üzerinden yapılan menkul, gayrimenkul alım satım ve kiralama sözleşmelerinin 30 gün içinde Türk lirasına dönüştürülmesine ilişkin Cumhurbaşkanı kararı Resmi Gazete'de yayımlandı.

17 Eylül

Türkiye'de işsizlik oranı, haziranda geçen yılın aynı dönemine göre değişmeyerek yüzde 10,2 oldu. Söz konusu dönemde işsiz sayısı 64 bin kişi artarak 3 milyon 315 bin kişi olarak kaydedildi.

19 Eylül

Ticaret Bakanlığınca, spekülasyon fiyat hareketlerine karşı piyasa denetimleri başlatıldı.

20 Eylül

2019-2021 dönemine ilişkin Orta Vadeli Program, Yeni Ekonomi Programı (YEP) adıyla duyuruldu. YEP'in onaylanmasına ilişkin Cumhurbaşkanı Kararı, Resmi Gazete'de yayımlandı.

20 Eylül

"Dengelenme, disiplin ve değişim" olarak üç ana temel üzerine oturtulan YEP'e göre, büyüme hedefleri, 2018 yılı için yüzde 3,8, 2019 yılı için yüzde 2,3, 2020 yılı için yüzde 3,5 ve 2021 yılı için yüzde 5 olarak belirlendi. Enflasyon hedefleri ise 2019 yılı için yüzde 15,9,

2018 YILI AYLIK MEVDUAT ORANI DEĞİŞİMİ (BRÜT)



2020 yılı için yüzde 9,8, 2021 yılı için yüzde 6,0 olarak yer aldı. Bütçe açığının GSYH'ye oranı hedeflerinin 2019 yılı için yüzde 1,8, 2020 yılı için yüzde 1,9, 2021 yılı için yüzde 1,7 olurken, işsizlik oranı hedefleri de 2019 yılı için yüzde 12,1, 2020 yılı için yüzde 11,9 ve 2021 yılı için yüzde 10,8 şeklinde sıralandı. YEP'e göre, faiz dışı fazlanın GSYH'ye oranı 2019'da yüzde 0,8'e, 2020'de yüzde 1'e ve 2021'de yüzde 1,3'e yükseltilecek. Cari açığın, GSYH'ye oranı 2019 yılında yüzde 3,3 iken, 2020'de 2,7, 2021 yılında yüzde 2,6 düzeyine inecek.

24 Eylül

Otomobilde "vergi yükü"nü düşüren, ÖTV matrah limitlerine ilişkin Cumhurbaşkanlığı Kararı, Resmi Gazete'de yayımlanarak yürürlüğe girdi. Motor silindirin hacmi 1600 cc'yi geçmeyen binek otomobiller için ÖTV matrahının alt limiti 70 bin lira, üst limiti 120 bin lira oldu. Elektrik motor gücü 50 kilovattı geçmeyen binek otomobiller için ÖTV matrahının alt limiti 85 bin, üst limiti 135 bin olarak belirlendi.

28 Eylül

Türkiye'nin ihracatı ağustosta geçen yılın aynı ayına göre yüzde 6,5 azalarak 12 milyar 383 milyon dolara, ithalatı da yüzde 22,7 azalışla 14 milyar 805 milyon dolara düştü.

3 Ekim

TÜFE eylülde yüzde 6,30, Yİ-ÜFE yüzde 10,88 arttı. Yıllık enflasyon tüketici fiyatlarında yüzde 24,52, yurt içi üretici fiyatlarında yüzde 46,15 olarak gerçekleşti.

EKİM

6 Ekim

Türk parasının kıymetini korumaya yönelik mevzuatta düzenlemeye gidildi. Hazine ve Maliye Bakanlığının konuya ilişkin tebliği Resmi Gazete'de yayımlanarak yürürlüğe girdi. Türkiye'de yerleşik kişilerin döviz endeksli gayrimenkul, menkul, iş, hizmet sözleşmeleri yapmasının önüne geçen ve mevcuttaki sözleşmelerin Türk lirasına çevrilmesine ilişkin esaslar belirlendi.

9 Ekim

Hazine ve Maliye Bakanı Berat Albayrak tarafından, ilgili bakanlıklar ve iş dünyasının katılımıyla "Enflasyonla Topyekun Mücadele Programı" açıklandı. Programda, işletmelere ve KOBİ'lere sağlanacak finansman desteğinden katılım gösterecek firmalarca uygulanacak yüzde 10'luk indirim kadar çeşitli önlemler yer aldı. Program kapsamında indirim yapan firmaların isminin yer aldığı "enflasyonlamuca-dele.org.tr" internet sitesi yayına başladı.

13 Ekim

Rahip Brunson serbet bırakıldı.

29 Ekim

İstanbul'a yapılan üçüncü havalimanı, Cumhurbaşkanı Recep Tayyip Erdoğan'ın katıldığı törenle hizmete açıldı. Tamamlandığında 6 bağımsız pisti, 500 uçak kapasitesi ve yıllık 200 milyon yolcu kapasitesiyle dünyanın en büyüğü olacak yeni havalimanına "İstanbul Havalimanı" adı verildi.

31 Ekim

KDV ve ÖTV indirimleri Resmi Gazete'de yayımlandı. Cumhurbaşkanlığı Kararı ile konut satışlarında KDV oranlarının yüzde 18'den yüzde 8'e indirilmesi ve tapu harçlarının binde 20'den binde 15'e düşürülmesi uygulaması yıl sonuna kadar uzatıldı. Mobilyada KDV oranı yüzde 18'den yüzde 8'e indirilirken, beyaz eşyada ÖTV oranları da sıfırlandı. Söz konusu dönemde 1600 cc altı motorlu araçlarda ÖTV oranları 15'er puan düşürüldü, ticari araçlarda KDV oranları da yüzde 18'den yüzde 1'e indirildi.

KASIM

5 Kasım

Tüketici Fiyat Endeksi (TÜFE) ekimde aylık bazda yüzde 2,67, Yurt İçi Üretici Fiyat Endeksi (Yİ-ÜFE) yüzde 0,91 artış gösterdi. Yıllık enflasyon tüketici fiyatlarında yüzde 25,24, yurt içi üretici fiyatlarında yüzde 45,01 oldu.

ARALIK

1 Aralık

Gerçek ve tüzel kişilerin yurt dışındaki para, altın, döviz gibi varlıklarının Türkiye'ye getirilmesinde vergi avantajı sağlayan "Varlık Barışı" uygulamasında süre 6 ay uzatıldı.

3 Aralık

Tüketici Fiyat Endeksi (TÜFE) kasımda aylık bazda yüzde 1,44, Yurt İçi Üretici Fiyat Endeksi (Yİ-ÜFE) yüzde 2,53 düşüş gösterdi. Yıllık enflasyon, tüketici fiyatlarında yüzde 21,62, yurt içi üretici fiyatlarında yüzde 38,54 oldu. Tüketici fiyatları bazında kasımda bir önceki aya göre en yüksek fiyat artışı yüzde 50,58 ile kuru soğanda oldu.

10 Aralık

Türkiye ekonomisi bu yılın üçüncü çeyreğinde yüzde 1,6 büyüdü.

12 Aralık

Cumhurbaşkanı Recep Tayyip Erdoğan, Türk Savunma Sanayii Zirvesi'nde T625 helikopterin ismini açıkladı. Türkiye'nin genel maksat helikopter ihtiyaçlarının özgün bir platformla karşılanması amacıyla geliştirilen T625 helikopteri, gökyüzünde Gökbey adıyla görev yapacak.

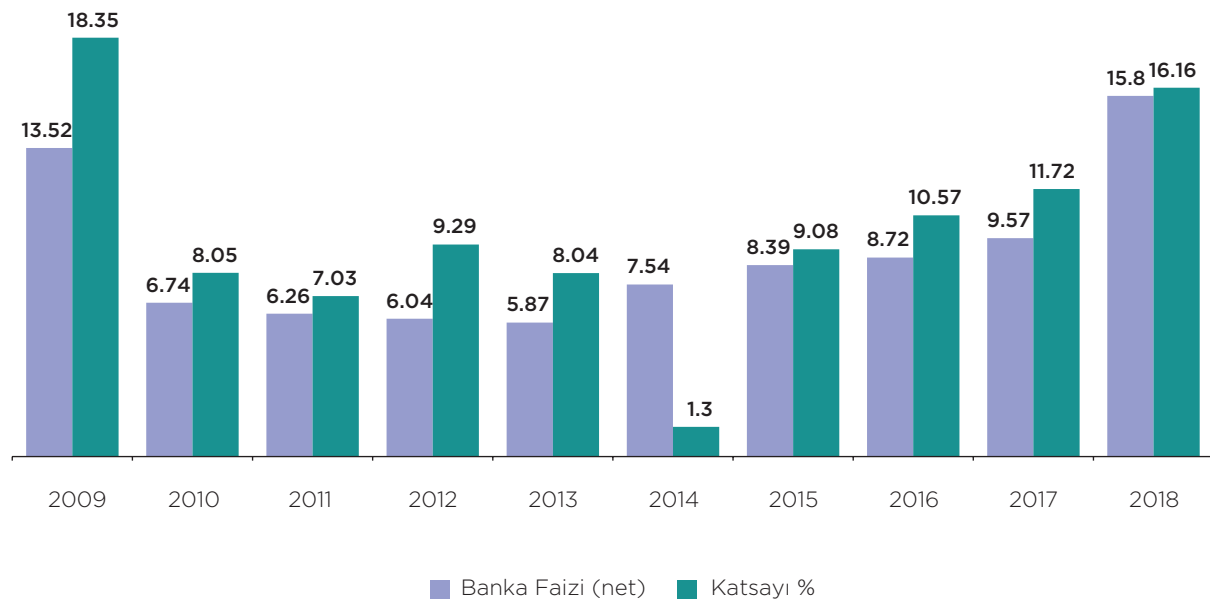
17 Aralık

Sanayi üretimi ekimde bir önceki aya göre yüzde 1,9, geçen yılın aynı ayına göre yüzde 5,7 azaldı. Arındırılmamış sanayi üretim endeksi, ekimde geçen yılın aynı ayına göre yüzde 4,1 düşerek 120,5 değerine geriledi.

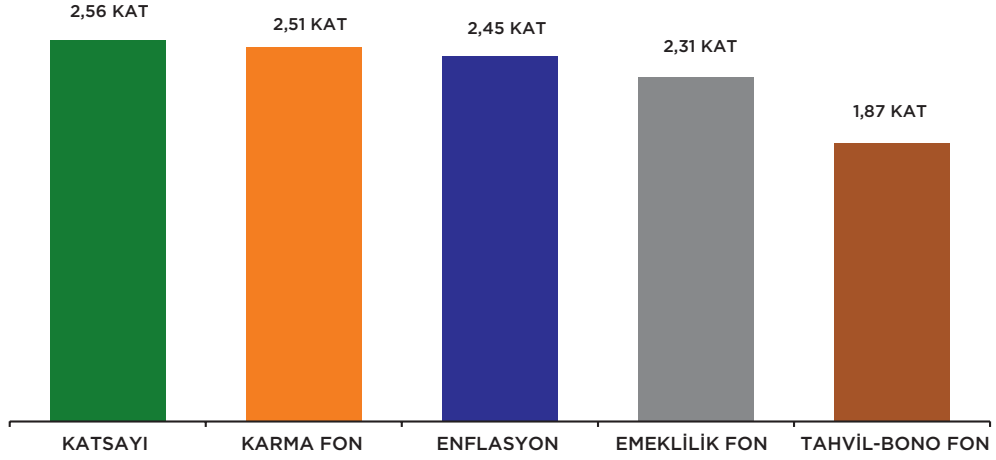
İşsizlik oranı eylülde geçen yılın aynı ayına göre 0,8 puan artarak yüzde 11,4 oldu. İşsiz sayısı 330 bin kişi artışla 3 milyon 749 bin kişiye çıktı. Söz konusu ayda 15-24 yaş grubunu içeren genç işsizlik oranı 1,6 puan artarak yüzde 21,6 oldu.

Merkezi yönetim bütçesi, kasımda 7,6 milyar lira fazla, ocak-kasım döneminde ise 54,5 milyar lira açık verdi.

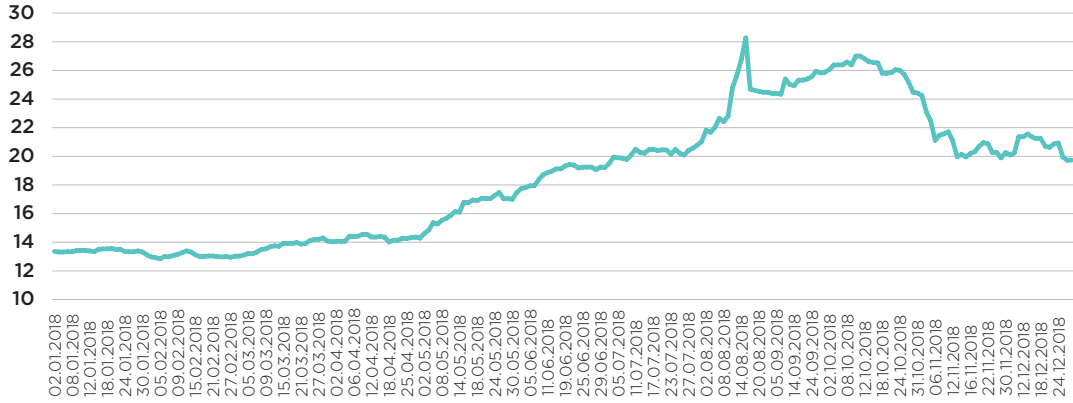
BANKA FAİZİ-KATSAYI KARŞILAŞTIRMASI



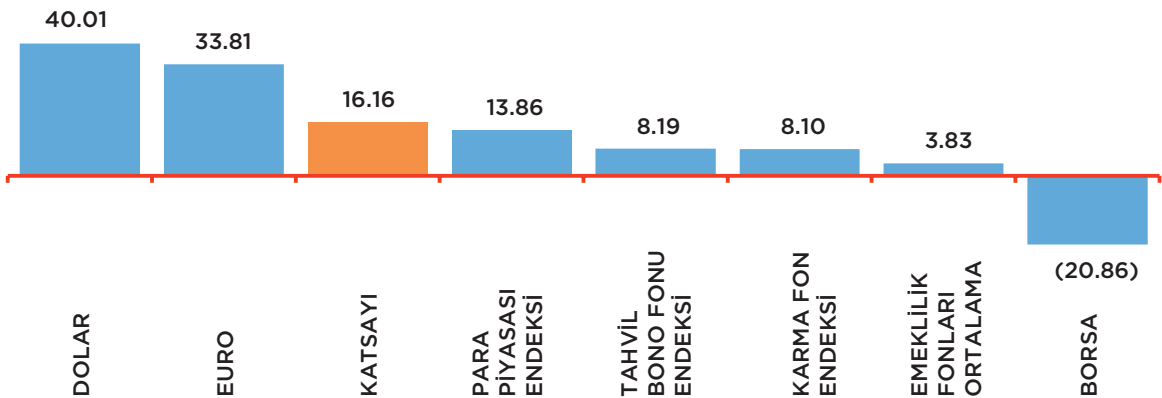
2009-2018 YILLARI KATSAYI-ENFLASYON-FONLAR BİLEŞİK GETİRİLERİ



2018 YILI AKTİF TAHVİL FAİZİ (2 YILLIK)



2018 YILI KATSAYI VE YATIRIM ARAÇLARI GETİRİLERİ



BAĞLI KURULUŞLAR

ERDEMİR VAKFI METAL SAN. VE TİC. A.Ş. (ERVAKSAN A.Ş.)

Şirketimiz 2018 yılında ülkemizin içinde bulunduğu ekonomik durum ve şartlarını gözeterek ticari faaliyetlerine devam etmeye özen göstermiştir.

27.02.2018 tarihli olağan genel kurul da yönetim kurulumuza verilen 1 yıllık yetki sonucunda; Ervaksan A.Ş. nin 2018 yılı faaliyetleri ile yıl içindeki önemli gelişmeleri aşağıda kısa başlıklar altında sıralayabiliriz.

1-Ticari Faaliyetler.

Ticari faaliyetler Alaplı yerleşkesinde 7 şirket merkezinde 3 personel olmak üzere toplam 10 personel ile yürütülmüştür.

2018 yılında 417,- ton hurda, 4.434,- ton 2.kalite ve hurda boru profil, 40,726 metre (normal ve izli) 1.kalite boru profil, 66 ton hurda ve 2.kalite galvanizli boru profil, 1,268 ton Demir oksit, 192 ton ikinci kalite ve ikinci el sac , 72-ton hurda köşebent, lama demir, 1.505,-m2 Boyalı kaynaklı panel, 7.524 metre Çatı kaplama malzemesi, 25 ton trapez sac levha satışı gerçekleştirilmiştir.

10 ana kalem üzerinden yürütülen ticari faaliyetlerimizden 2.602.328,00TL brüt satış karı elde edilmiştir.

2018 yılı içinde tüm faaliyetlerin yürütülmesi için 502.788,00TL genel yönetim giderleri 565.519,00TL pazarlama ve satış giderleri olmak üzere toplam 1.068.307,00TL faaliyet gideri gerçekleşmiştir.

2018 yılı vergi öncesi ticari karımızın %57,80 ticari malzeme satışlarımızdan,% 32,77 faiz gelirlerinden %9,36 kira gelirlerinden %0,07 diğer gelirlerden oluşmuştur.

2- Amortisman Giderleri

Şirketimizin devam eden faaliyetleri içinde sahip olmuş olduğu iktisadi varlıklara ait 2018 yılında toplam 134.992,00TL amortisman gideri olmuştur.

3- Ervaksan İş Merkezi Binası

İş Merkezi binamızın bağımsız bölümlerinde geçmiş yıllarda mevcut olan kiracılarımızın kiracılığı devam etmiştir. Kiracısı bulunmayan bölüm 71.986,00TL sına onarılıp kiraya verilecek duruma getirilmiştir. 2018 yılında toplamda 358.758,00TL kira geliri elde edilmiştir. 2018 yılında Alaplı da ihtiyaç olan ofis, yemekhane, soyunma giyinme ve banyo 64.482,00TL sına inşa edilmiştir. 2018 yılında tüm bakım onarım giderimiz 52.531,00TL sı olmuştur.

4- Sonuç

Ervaksan A.Ş. nin 2018 cirosu 12.732.923,00 TL olarak gerçekleşmiş, 2018 yılı vergi sonrası net karımız 2.151.597,00 TL olmuştur.



EVS ERDEMİR VAKFI SİGORTA ARACILIK HİZMETLERİ A.Ş.

GRUP SAĞLIK SİGORTASI

2018 yılında sigorta komisyonu mevcut şartları iyileştirmek, sigortalı katılımını ve sağlık sigortası komisyon gelirlerimizi artırmak yönünde çalışmalar yapmış ve yenileme teklif toplama işi direkt olarak EVS Erdemir Vakfı Sigorta aracılığı ile yapılmıştır. Yapılan çalışmalar ve tarafımıza sunulan teklifler neticesinde AXA Sigorta'nın teklifi uygun bulunmuştur. Teklif üç temel grup şeklinde sunulmuştur.

1.Grup; Mevcut sigortalıların kazanılmış haklarını aynen kabul etmekle birlikte mevcut teminat yapısı ve anlaşmalı kurumları da aynen devam ettirmektedir. Bu gruba sadece 20 Mayıs 2018 itibariyle mevcut grup sigortalılar alınacaktır.

2.Grup; AXA standart grup sağlık poliçesi sunulmuştur. Daha geniş teminatlar, yeni ek teminatlar ve anlaşmalı kurum imkanı verilmiştir. Bu gruba 56 yaş altında olan Erdemir personeli ile Vakıf üye ve emeklileri ile eş ve çocukları dahil olabilecektir.

3.Grup; Tamamlayıcı Sağlık Sigortası teminatı verilmiştir. Prim tutarı oldukça ekonomiktir. SGK kapsamında olan Vakıf üye ve emeklilerinin, SGK anlaşmalı sağlık kurumlarında yapacakları sağlık harcamalarına ek olarak ödemek zorunda oldukları katılım paylarını ödeyen bir sistemdir. Diğer iki gruba dahil olanlar da bu gruptan poliçe yaptırabileceklerdir.

Yenileme işlemleri sonucunda EVS Erdemir Vakfı Sigorta olarak % 15 komisyon elde edilmiştir. 2018 yılı için Grup Sağlık Poliçesi üzerinden elde edilen komisyon geliri 247,806 TL olarak gerçekleşmiştir.



ELEMENTER SİGORTALAR

Elementer branşlarda faaliyetimiz Anadolu Sigorta ve Axa Sigorta acenteliği olarak sürdürülmüştür.

Türkiye özelinde Trafik, Kasko, Yangın ve Dask sigortalarındaki prim odaklı rekabet 2018 yılında da devam etmiştir. Özellikle trafik sigortalarındaki aylık bazda uygulanan sabit zam artışı poliçe sahiplerini daha ucuzunu bulma yönünde arayış içine sokmuştur. Komisyon oranları % 17 lardan % 10 lara çekilmiş olup üretim seviyemiz artmış olmasına rağmen alınan komisyonlarda kayda değer düşüş olmuştur. Çoğu şirketin "Tamamlayıcı Trafik Paketleri" geliştirmesi özellikle kasko poliçesi üretimlerinde gerilemeye sebebiyet vermiştir. Tüm elementer branşlarda 2018 yılı içinde her iki sigorta şirketi tarafından düzenlenen kampanyalar yakından takip edilmiş olup acente olarak tarafımızdan beklenen üretim adetleri ve hacmi fazlasıyla karşılanmıştır. 2018 sonu itibariyle AXA Sigorta' da yine 7.500 TL'lik teşvik primi almaya hak kazanılmıştır. Ayrıca 2018 yılı içinde standart üretim komisyonlarının yanı sıra Anadolu Sigorta'dan 9.048 TL'lik ; AXA Sigorta'dan da 24.562 TL'lik ek komisyon elde edilmiştir. Ayrıca aracılığını yaptığımız BES şirketleri olan Avivasa ve Garanti Emeklilik üzerinden aldığımız toplam BES komisyon geliri de 19.539 TL dir.

Faaliyetlerimiz neticesinde özellikle trafik, kasko, yangın, dask, sağlık ve sorumluluk poliçe teklifleri hazırlanmış müşterilere sunulmuş ve bazı teklifler kabul edilerek poliçelendirilmiştir. Özellikle Erdemir ile hizmet sözleşmesi yapan bazı firmalar ile görüşülerek İşveren Sorumluluk, 3. Şahıs Sorumluluk gibi farklı branşlarda yeni poliçe üretimleri sağlanmıştır. Bireysel sağlık poliçe üretimine de ağırlık verilmiştir. Poliçe yenilemelerinde müşteri odaklı bir yaklaşım ile sadece mevcut poliçeler yenilenmemiş, bu poliçelere ek olarak müşteri ihtiyaçları doğrultusunda diğer ürünlerimiz ile de bilgi ve teklif verilerek yeni kazanımlar sağlanmıştır. 2018 yılı içinde kasko 1.166, trafik 2.284, yangın 354, Dask 1.412 ve diğer branşlar 128 adet olmak üzere toplamda 5.344 adet poliçe üretimi gerçekleştirilmiştir. Şirketimiz 2018 yılında faaliyetleri sonunda 228.535,97-TL net kar elde etmiştir.

YILLAR İTİBARIYLA MALİ TABLO ANALİZLERİ

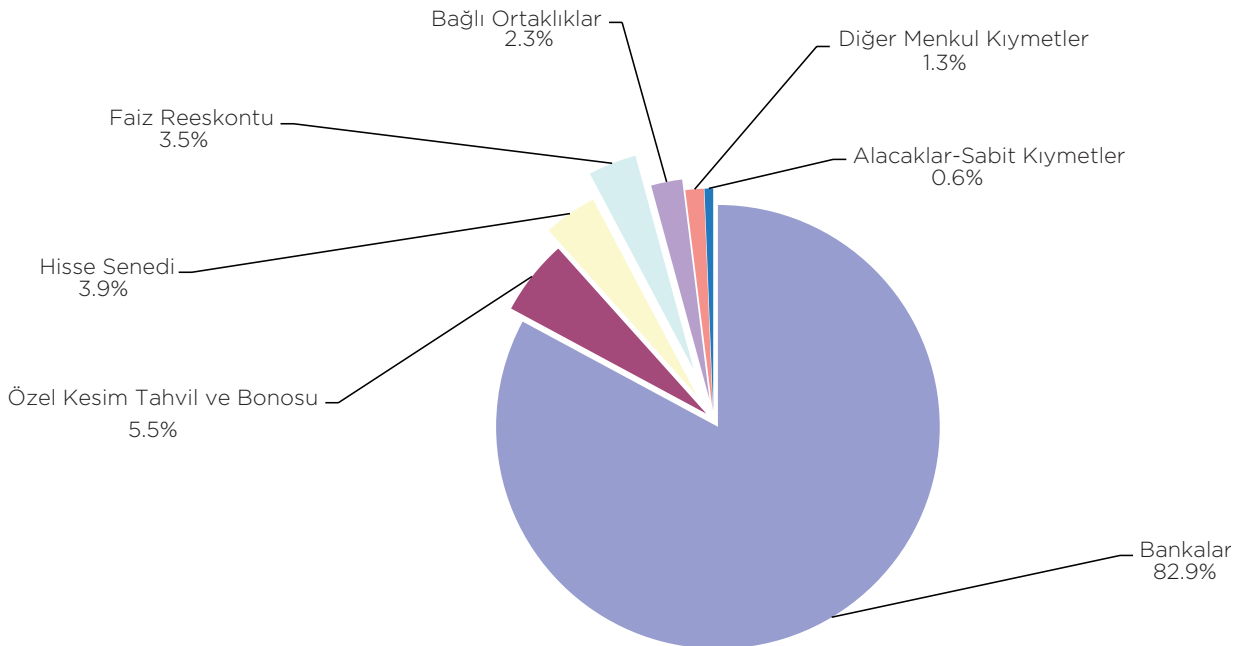
(Tutarlar aksi belirtilmedikçe Türk Lirası ("TL") olarak gösterilmiştir.)

a) Aktif Kıymetlerdeki Gelişmeler (000 TL)

	Toplam (000) TL 2016	Toplam Aktife Oranı %	Toplam (000) TL 2017	Toplam Aktife Oranı %	Toplam (000) TL 2018	Toplam Aktife Oranı %
Bankalar	350,900	83,2	306,468	72,1	367,164	82,9
Hisse Senedi	16,098	3,8	2,730	0,6	17,173	3,9
Özel Kesim Tahvil ve Bonosu	23,956	5,7	86,545	20,3	24,390	5,5
Faiz Reeskontu	17,200	4,1	16,543	3,9	15,589	3,5
Bağlı Ortaklıklar	10,066	2,4	10,066	2,4	10,066	2,3
Alacaklar-Sabit Kıymetler	3,392	0,8	2,683	0,6	2,773	0,6
Diğer Menkul Kıymetler	149	0	302	0,1	5,918	1,3
Aktif Toplam	421,761		425,337		443,073	

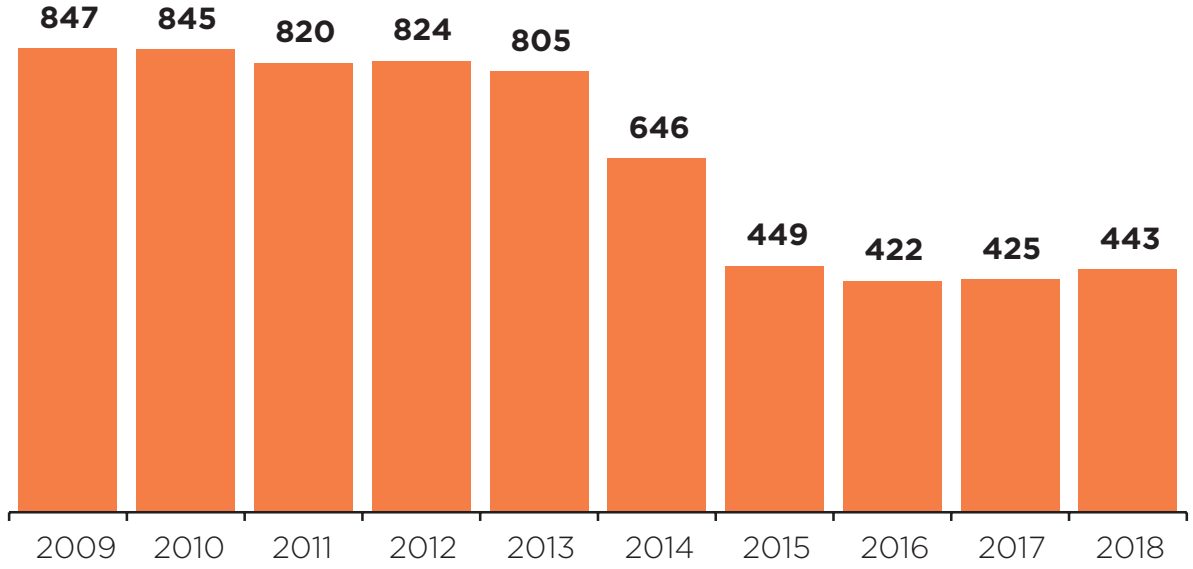
Görüldüğü gibi, Vakıf aktifleri 2018 yılında; 2017 yılına göre % 4,2, 2016 yılına göre ise % 5,1 oranında artmıştır.

2018 YILI AKTİF DAĞILIMI

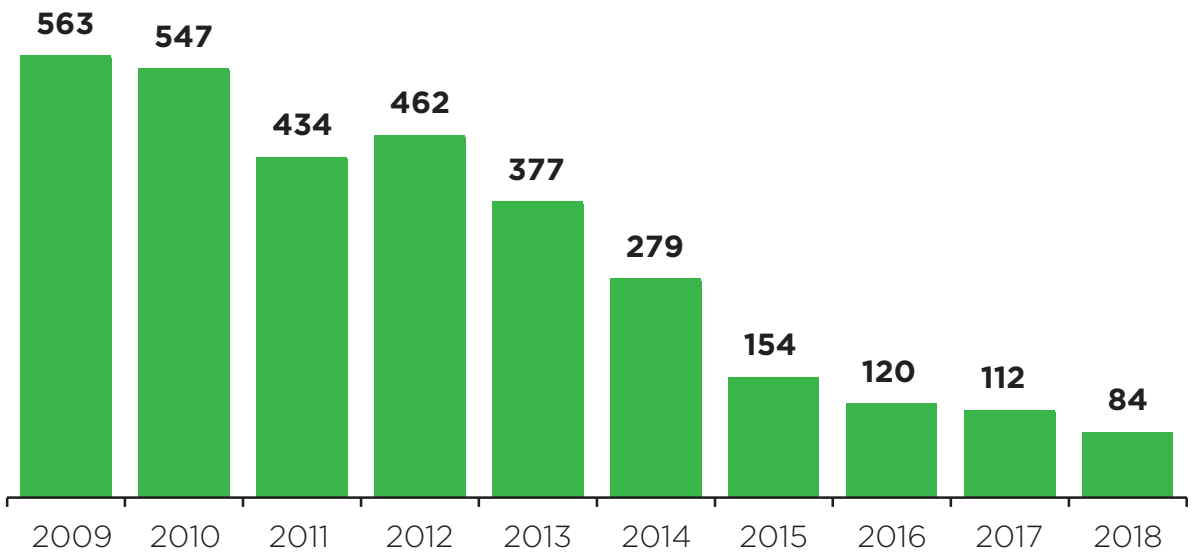




AKTİF BÜYÜKLÜK (MİLYON TL)



AKTİF BÜYÜKLÜK (MİLYON \$)



b) Gelir ve Faaliyet Giderlerimiz Hakkında Özet Bilgiler:

Gelir tablomuzda görülen gelişmeler yıllar itibariyle aşağıdaki gibidir. Gelir tabloları kıyaslamaları (000 TL)

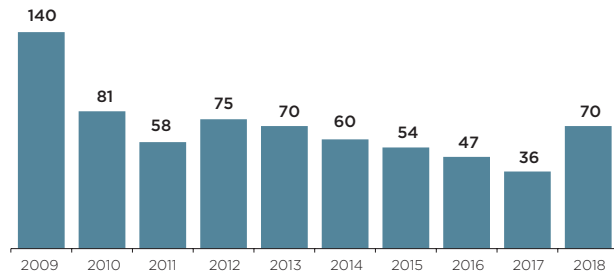
ba) Gelirler (Brüt) (000 TL)

(Tutarlar aksi belirtilmedikçe Türk Lirası ("TL") olarak gösterilmiştir.)

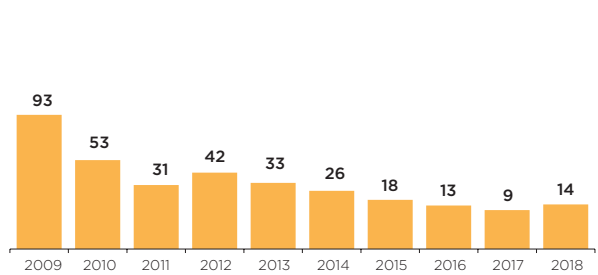
	Toplam (000) TL 2016	Toplam Gelire Oranı %	Toplam (000) TL 2017	Toplam Gelire Oranı %	Toplam (000) TL 2018	Toplam Gelire Oranı %
Banka Faizi	38,953	82,1	40,278	78,7	51,063	72,7
Tahvil Bono Geliri	3,498	7,4	6,236	12,2	12,967	18,5
Hisse Senedi Gelir	2,741	5,8	3,302	6,4	2,132	3,0
Portföy Geliri	0	0,0	0	0,0	2,244	3,2
Vadeli İşl. ve Ops.	262	0,5	255	0,5	78	0,1
Diğer	2,007	4,2	1,132	2,2	1,740	2,5
Toplam Gelir	47,461		51,203		70,224	

2018 yılının brüt gelirleri; 2017 yılına göre % 37,1, 2016 yılına göre ise % 48,0 oranında artmıştır.

BRÜT GELİR (MİLYON TL)



BRÜT GELİR (MİLYON \$)



bb) Faaliyet Giderleri (000 TL)

(Tutarlar aksi belirtilmedikçe Türk Lirası ("TL") olarak gösterilmiştir.)

	Toplam (000) TL 2016	Toplam Gidere Oranı %	Toplam (000) TL 2017	Toplam Gidere Oranı %	Toplam (000) TL 2018	Toplam Gidere Oranı %
Emekli Aylığı	7,953	63,0	7,197	60,9	7,750	58,7
Varlık Farkı	3,070	24,4	2,745	23,2	3,730	28,3
Genel Gider	1,591	12,6	1,883	15,9	1,718	13,0
Gider Toplam	12,614		11,825		13,198	

2018 yılının faaliyet giderleri; 2017 yılı giderlerine göre % 11,6 oranında, 2016 yılına göre ise % 4,6 oranında artmıştır.



31.12.2018 GELİR TABLOSU

(Tutarlar aksi belirtilmedikçe Türk Lirası ("TL") olarak gösterilmiştir.)

E-	Faaliyet Giderleri (-)	13.197.712,10
	Emekli Aylıkları	7.750.321,78
	Varlık Farkı	3.729.782,96
	İstifada Ödenen Faiz Stopajı	12.106,80
	Huzur Hakları	75.930,12
	Personel Giderleri	1.096.293,09
	Büro Giderleri	142.687,51
	Emlak Vergisi	7.492,80
	Diğer	383.097,04
F-	Diğer Faaliyetlerden Olağ. Gelir ve Kârlar (+)	70.224.406,47
	Vadeli Hesap	51.062.964,57
	Tahvil/Bono Gelirleri	12.967.274,71
	Hisse Senedi Satış Karı	2.131.615,89
	İştiraklerden Temettü Gelirleri	241.574,32
	Bağlı Ortaklıklardan Temettü Gelirleri	53.201,76
	Vadeli İşlemler Borsası	78.297,91
	Kira Gelirleri	81.000,00
	Huzur Hakkı Gelirleri	25.420,00
	Diğer Faaliyetler Olağan Gelir ve Karlar	1.337.045,65
	Diğer Gelirler	1.606,82
	Portföy Gelirleri	2.244.404,84
G-	Diğer Faaliyetlerden Olağ. Gider ve Zararlar (-)	57.026.694,37
	Hazine Bonosu Zararı	231.378,58
	VOB Zararı	143.835,00
	VOB İşlem Komisyonu	3.205,46
	Senet Satış Zararı	280.948,01
	Hisse Senedi Karşılık Gideri	2.642.646,71
	Komisyon Kurtaj Masrafı	59.288,66
	Hesap İşletim Ücreti	595,14
	Üyeye Ödenen Faiz Gideri	68.604,25
	Portföy Zararları	1.531.967,18
	Matematik Karşılık	52.064.225,38
K-	Dönem Net Karı veya Zararı (+)	0.00

GELİR TABLOSUNA İLİŞKİN AÇIKLAMALAR

E- Faaliyet Giderleri

Faaliyet Giderler toplamı; 13.197.712,10.- TL'dir. Bunun 11.480.104,74.- TL'sini amaca yönelik giderler (yardımlar) 1.717.607,36.- TL'sini Genel Giderler oluşturmaktadır.

1) Genel Giderler :

	TL.
Personel Giderleri (Vergi,sigorta,kıdem tazm.karşılığı dahil)	1.096.293,09
Huzur Hakkı (Vergi dahil)	75.930,12
Büro Giderleri	142.687,51
Emlak Vergisi	7.492,80
İstifada ödenen faiz stopajı	12.106,80
Denetleme ve Aktüer Giderleri	49.026,84
Genel Kurul Giderleri	7.610,00
Sigorta Gideri	4.441,90
Bilgisayar Yazılımı Gideri	75.534,79
Danışmanlık	53.338,34
Birikmiş Amortismanlar	64.198,26
Bilgi - İletişim Kirası	96.861,46
Diğer	32.085,45
TOPLAM	1.717.607,36

2) Emekli Aylıkları:

2018 yılı sonu itibarıyla sayıları 1.383 olan emeklilerimize 2018 yılı içerisinde toplam 7.750.321,78.TL emekli aylığı ödemesi yapılmıştır. Toplam emekli aylığı ödemelerinde geçen yıla göre % 7,7 oranında artış meydana gelmiştir.

3) Varlık Farkı:

2018 yılı içinde emekli olan veya toplu ödeme alan üye ve emeklilerimizin 2018 yılı başı itibarıyla mevcut varlığı ile emekli olurken veya toplu ödeme tarihi arasındaki varlık farkları bu grupta toplanmaktadır. Bu miktar 3.729.782,96.- TL'dir.

F- Diğer Faaliyetlerden Olağan Gelir ve Kârlar

1) Faiz Gelirleri:

Bankalardaki Vadeli Hesap, Devlet Tahvili/Hazine Bonosu ve özel sektör tahvil gelirlerinden oluşmaktadır.

Vadeli Hesap Geliri ve Reeskontları	51.062.964,57
Tahvil / Bono Geliri ve Reeskontları	12.967.274,71
Diğer Gelirler	1.606,82

TOPLAM **64.031.846,10**

Bu tür gelirlerimizde geçen yıla göre % 37,7 oranında artış gerçekleşmiştir.

2) Hisse Senedi Geliri:

Yıl içerisinde alım-satım yapmış olduğumuz hisse senetlerinden elde edilen geliri ifade etmektedir. Bu miktar 2.131.615,89.- TL'dir.

3) İştiraklerden Temettü Geliri :

Yıl içerisinde elde tutmuş olduğumuz hisse senetleri dolayısıyla alınan temettü miktarını ifade etmektedir. Bu miktar 241.574,32.- TL'dir.

4) Bağlı Ortaklıklardan Temettü Geliri:

Yıl içerisinde bağlı ortaklıklarımızdan alınan temettü miktarını ifade etmektedir. Bu miktar 53.201,76.- TL'dir.

5) VİOP Gelirleri:

Yıl içerisinde alım-satımını yapmış olduğumuz VİOP işlemleri neticesinde elde edilen geliri ifade etmektedir. Bu miktar 78.297,91.-TL'dir.

6) Kira Gelirleri:

Mülkiyetimizde bulunan İstanbul'da ki iki daireden elde edilen kira gelir toplamı 81.000.00.- TL'dir.

7) Huzur Hakkı Gelirleri:

Bu hesap grubu içerisinde; bağlı ortaklıklarımızda Yönetim Kurulu veya Denetleme Kurulu üyesi olarak görev alanlara ödenen ve Vakfımıza gelir kaydedilen 25.420,00.- TL tutarında Huzur Hakkı geliri bulunmaktadır.

8) Diğer Faaliyetlerden Oluşan Gelir ve Kârlar:

Bu hesap grubu içerisinde istifa eden üyelerimizin aidat hariç bırakmış oldukları varlıklar bulunmaktadır. Bu miktar toplamı 1.337.045,65.- TL'dir.

9) Portföy Geliri:

01.02.2018 tarihinde Actus ve Taaleri Portföy şirketlerine aktarılan toplam 10 Milyon TL'nin yılsonu itibarıyla elde ettiği geliri ifade ediyor. Bu miktar 2.244.404,84.-TL'dir.

G- Diğer Faaliyetlerden Olağan Gider, Zarar ve Karşılıklar

1) Hazine Bonusu Satış Zararı:

Yıl içerisinde hazine bonusu işlemleri dolayısıyla 231.378,58.- TL zarar edilmiştir.

2) VİOP Zararı:

Yıl içerisinde alım-satımını yapmış olduğumuz VİOP işlemleri neticesindeki zararı ifade etmektedir. Bu miktar 143.835,00.- TL'dir.

3) VİOP Komisyonu:

Yıl içerisinde alım-satımını yapmış olduğumuz VİOP işlemleri dolayısıyla ödenen komisyonları ifade etmektedir. Bu miktar 3.205,46.- TL'dir.

4) Hisse Senedi Satış Zararı:

Yıl içerisinde elden çıkarılan hisse senetleri dolayısıyla 280.948,01.- TL zarar yazılmıştır.

5) Hisse Senedi Karşılık Giderleri:

Yılsonu itibarıyla elimizde bulunan Hisse senetlerinde değer düşüklüğü bulunmaktadır. Bu gider grubuna 2.642.646,71.- TL'lik bir miktar kadar değer düşüklüğü ayrılmıştır.

6) Komisyon Kurtaj Gideri:

Bu bölüm İMKB'de işlem gören Hisse senedi alım-satımı dolayısıyla ödenen kurtaj giderlerini ifade etmektedir. Bu gider grubunun toplamı 59.288,66.- TL'dir.

7) Hesap İşletim Ücreti

Bu bölümde bankalarda bulunan hesaplarımız için ödenen hesap işletim ücretlerini ifade etmektedir. Bu rakam 595,14.- TL'dir.

8) Üyeye Ödenen Faiz Gideri:

Resmi Senet şartları gereğince istifa eden üyelere %5 basit faiz oranı üzerinden yapılan ödemeler toplamıdır. 2018 yılı toplamı 68.604,25.- TL'dir.

9) Portföy Zararı:

Bu bölümde yılsonu itibarıyla Taaleri ve Actus portföy hesaplarımızdaki 1.531.967,18TL'lik zararı gösterilmektedir.

10) Matematik Karşılık (Net Dönem Karı):

2018 yılı faaliyet dönemi sonunda Vakfımız 52.064.225,38.- TL net kar elde etmiştir. Bu karın tamamı üye ve emekli varlıklarına ilave edilmiştir.

31.12.2018 TARİHLİ KARŞILAŞTIRMALI BİLANÇO

AKTİF (TL)

(Tutarlar aksi belirtilmedikçe Türk Lirası ("TL") olarak gösterilmiştir.)

	31.12.2018	31.12.2017
I. DÖNEN VARLIKLAR	431.393.569,85	413.642.145,58
A- Hazır değerler	367.164.033,22	306.467.797,94
Bankalar	367.165.526,47	306.467.797,94
Verilen ödeme emirleri (-)	(1.493,25)	
B- Menkul değerler	47.481.579,83	89.577.565,16
Hisse senetleri	19.815.771,72	3.019.445,64
Özel kes. tah.sen.ve bono	24.389.999,65	86.544.672,87
Diğer menkul kıymetler	5.918.455,17	302.410,65
Men.Kıym.Değ.Düş.Karş. (-)	(2.642.646,71)	(288.964,00)
C- Ticari alacaklar	1.156.035,20	1.049.299,67
Alicılar	1.156.035,20	1.049.299,67
D- Diğer alacaklar	2.637,91	4.136,12
Diğer çeşitli alacaklar	2.637,91	4.136,12
E- Stoklar	0,00	0,00
F- Gelecek ayl.ait gel.tah.	15.589.283,69	16.543.346,69
Gelir tahakkukları	15.570.607,40	16.525.965,51
Gelecek aylara ait giderler	18.676,29	17.381,18
G- Diğer dönen varlıklar	0,00	0,00
II- DURAN VARLIKLAR	11.679.513,70	11.695.125,88
B- Diğer Alacaklar	0,00	0,00
C- Mali duran varlıklar	10.066.063,10	10.066.063,10
Bağlı ortaklıklar	10.066.063,10	10.066.063,10
D- Maddi duran varlıklar	1.543.620,64	1.551.976,40
Binalar	1.752.429,33	1.752.429,33
Demirbaşlar	29.420,89	29.420,89
Bir.amortismanlar(-)	(238.229,58)	(229.873,82)
E- Maddi olmayan duran varl.	69.829,96	77.086,38
Diğer maddi olmayan duran v.	325.255,00	276.668,92
Birikmiş amortismanlar (-)	(255.425,04)	(199.582,54)
Maddi olmy. duran var.avansı		
F- Özel tükenmeye tabi varl.	0,00	0,00
G- Gelecek yıla ait giderler	0,00	0,00
H- Diğer duran varlıklar	0,00	0,00
AKTİF TOPLAMI	443.073.083,55	425.337.271,46



31.12.2018 TARİHLİ KARŞILAŞTIRMALI BİLANÇO

PASİF (TL)

(Tutarlar aksi belirtilmedikçe Türk Lirası ("TL") olarak gösterilmiştir.)

	31.12.2018	31.12.2017
I. KISA VADELİ YABANCI KAYNAKLAR	2.979.632,05	2.362.943,80
B- Ticari borçlar	0,00	0,00
C- Diğer borçlar	2.951.126,84	2.327.643,48
Ortaklara borçlar	2.753.009,97	2.164.017,67
Diğer çeşitli borçlar	198.119,87	163.625,81
D- Alınan avanslar	0,00	0,00
E- Öd. verg. ve diğ. yükümlülükler	28.502,21	35.300,32
Öd.verg.ve fonlar	13.673,91	15.078,05
Öd. sos. güv. kes.	14.828,30	20.222,27
F- Borç ve gider karşılıkları	0,00	0,00
G- Gelecek ayl. ait gel. tahakkukl.	0,00	0,00
H- Diğer kısa vadeli yab.kayn.	0,00	0,00
II. UZUN VADELİ YABANCI KAYNAKLAR	440.093.441,53	422.974.317,69
A- Mali borçlar	0,00	0,00
B- Ticari borçlar	0,00	0,00
C- Diğer borçlar	307.991.278,53	310.006.131,48
Üyelere borçlar	307.991.278,53	310.006.131,48
D- Alınan avanslar	0,00	0,00
E- Borç ve gider karşılıkları	52.456.137,11	36.617.359,08
Kıdem tazm.karş.	391.911,73	768.756,55
Diğer borç ve gider kar.	52.064.225,38	35.848.602,53
F- Gelecek yıla ait gel .gid. tah.	0,00	0,00
G- Diğer uzun vadeli yab. kayn.	79.646.025,89	76.350.827,13
Diğer uzun vadeli yab. kayn.	79.646.025,89	76.350.827,13
III. ÖZ KAYNAKLAR	9,97	9,97
A- Ödenmiş sermaye	0,30	0,30
Sermaye	0,30	0,30
B- Sermaye yedekleri	9,67	9,67
Maddi duran var. yen. değ. art.	9,67	9,67
İştirakler yeniden değ. artışı		
C- Kâr yedekleri	0,00	0,00
D- Geçmiş yıllar kârları	0,00	0,00
E- Geçmiş yıl zararları	0,00	0,00
F- Dönem net kârı (zararı)	0,00	0,00
PASİF TOPLAMI	443.073.083,55	425.337.271,46

31.12.2018 TARİHLİ BİLANÇOMUZA İLİŞKİN AÇIKLAMALAR

(Tutarlar aksi belirtilmedikçe Türk Lirası ("TL") olarak gösterilmiştir.)

AKTİF

Bilanço aktifimiz nakde dönüş önceliğine göre iki bölümdür.

I) DÖNEN VARLIKLAR

A) HAZIR DEĞERLER

Bankalar:

31.12.2018 tarihi itibarıyla bankalar nezdinde; 78.700,35.- TL vadesiz, 367.086.826,12.- TL vadeli hesap bulunmaktadır.

Verilen Ödeme Emirleri:

Bu bölümde 31.12.2018 tarihi itibarıyla talimatı verilip işlemi gerçekleşmeyen emekli aylıkları bulunmaktadır. Bu miktar 1.493,25.-TL'dir.

Hazır Değerler bölümünün toplamı 367.164.033,22.- TL'dir.

B) MENKUL DEĞERLER

Hisse Senetleri:

Bu hesap elimizde bulundurduğumuz muhtelif hisse senetlerinden oluşmaktadır. Bu grubun toplam değeri 19.815.771,72.- TL'dir.

Özel Kesim Tahvil, Senet ve Bonoları:

Bu hesap, Vakfımız portföyünde bulunan Özel Kesim Tahvili ile Bonosundan oluşmaktadır. Toplam değeri 24.389.999,65.- TL'dir.

Diğer Menkul Kıymetler:

01.02.2018 tarihlerinde Taaleri ve Actus Portföy şirketlerinde 5'er Milyon TL olmak üzere toplam 10 Milyon TL portföy hesabı açılmıştır. Taaleri Portföy hesabı 31.12.2018 tarihinde itibarıyla kapatılırken, Actus Portföy ile çalışmalarımız devam etmiştir. Bu bölümde bulunan 5.918.455,17.- TL , Actus Portföy 'de bulunan hesabımızı göstermektedir.

Menkul Kıymetler Değer Düşüklüğü Karşılığı:

Bu bölümde yılsonu itibarıyla elimizde bulunan Hisse senetlerindeki değer düşüklüğünü ifade etmektedir. Değer düşüklüğü ayrılan bölüm 2.642.646,71- TL'dir.

Menkul değerler bölümünün toplam değeri ise 47.481.579,83.- TL'dir.

C) TİCARİ ALACAKLAR

Bu grubun toplamı 1.156.035,20.- TL olup, bunun 1.142.844,20.- TL'si Erdemir T.A.Ş. den aidat ve borç iadeleri alacaklarımızı, kalan 13.191,00.- TL'si ise diğer alacaklarımızı göstermektedir.

D) DİĞER ALACAKLAR

Diğer Çeşitli Alacaklar:

Bu bölüm SGK teşvik ve vakıf personeli için SGK mevzuatına göre hesaplanan asgari geçim indirimi tutarlarından oluşmaktadır. Bu rakam 2.637,91.- TL'dir.

F) GELECEK AYLAR GELİR-GİDER TAHAKKUKLARI

2018 yılı içinde açılmış fakat vadesi 31.12.2018'den sonra dolacak olan; özel sektör tahvili ile Türk Lirası mevduatı hesaplarının 31.12.2018 tarihi itibarıyla değerlendirilmesi sonucu hesaplanan miktarın muhasebeleştirilmesi ile oluşan faizlerin toplam tutarı 15.570.607,40.TL ve vakfın yeni sistem yazılımları için yaptığı bakım anlaşması kapsamında yıl sonu itibarı ile 2019 yılının ilk 3 ayında gider olarak yazılacak 18.676,29.- TL'lik bakım masrafı tutarını ifade etmektedir. Gelecek aylar gelir gider tahakkukları toplamı 15.589.283,69.- TL'dir.

II) DURAN VARLIKLAR

C) MALİ DURAN VARLIKLAR

Bağlı Ortaklıklar:

Ervaksan A.Ş. ve Erdemir Vakfı Sigorta Aracılık Hizmetleri A.Ş. 'nin sermayelerine katılımımızı ifade etmektedir. Katılım miktarı Ervaksan'a 9.876.063,10.- TL., Vakıf Sigorta'ya ise 190.000,00.- TL'dir.

Mali Duran Varlıklar toplamı 10.066.063,10.- TL'dir.

D) MADDİ DURAN VARLIKLAR

Binalar ve Demirbaşlar:

Binalar 1.752.429,33.- TL ve Demirbaşlar 29.420,89.- TL olmak üzere 1.781.850,22.- TL'si değerindeki sabit kıymetlerimizden, 238.229,58.- TL birikmiş amortisman masrafı düştükten sonra kalan toplam değeri 1.543.620,64.- TL'dir.

E) MADDİ OLMAYAN DURAN VARLIKLAR

Diğer Maddi Olmayan Duran Varlıklar:

Vakıf bilgisayar sistemi ve yazılımları için ödenen 325.255,00-TL. maddi olmayan duran varlık toplamından 255.425,04.-TL'lik birikmiş amortisman düşüldükten sonra kalan 69.829,96-TL'sini ifade etmektedir.

PASİF

Pasif bölümü de borç ödeme önceliklerine göre kendi içinde üç gruba ayrılmaktadır.

I) KISA VADELİ YABANCI KAYNAKLAR

C) DİĞER BORÇLAR

Ortaklara Borçlar

Bu bölümde varlıklardan kesilerek oluşturulan vefat kasaları bulunmaktadır. Toplu ölümden yararlanılmak üzere 2.025.000.- TL ve ölüm yardım primi kestiren üye ve emekliler için tutulan vefat kasasında ise 728.009,97.- TL olmak üzere toplam 2.753.009,97.- TL bulunmaktadır. 2018 yılı içerisinde vefat eden 24 emeklimiz ile 5 üyemizin varislerine ölüm yardımı ve 10 üyemize maluliyet yardımı olarak vefat kasasından ödeme yapılmıştır.

Diğer Çeşitli Borçlar

Bu grup toplamı 198.119,87.- TL'dir. Bu rakamın tamamı bankalara üye ve emeklilerimizin hak ve alacakları doğrultusunda ödeme talimatı verildiği halde alınmayan miktarı göstermektedir.

E) ÖDENECEK VERGİ VE DİĞER YÜKÜMLÜLÜKLER

Emeklilere yapılan ödemeleri, personel aylıklarını ve huzur haklarından kesilen ancak ödemesi 2019 yılı içinde yapılacak olan fon, vergi ve sigorta ödemelerini ifade etmektedir. Ödenecek vergi miktarı 13.673,91.- TL, sigorta miktarı ise 14.828,30.- TL'dir. Bu grubun toplamı ise 28.502,21.- TL'dir.

Kısa vadeli yabancı kaynaklar bölümünün toplamı 2.979.632,05.- TL'dir.

II) UZUN VADELİ YABANCI KAYNAKLAR

C) DİĞER BORÇLAR

Bu hesapta bulunan 307.991.278,53.- TL. 2018 yılı net gelirinin dağıtımını öncesindeki emekli ve üye varlıklarından (aidat hariç) oluşmaktadır. Bunlar;

Emekli Varlıkları:

31.12.2018 tarihi itibarıyla emekli aylığı almakta olan 1.383 adet emeklimizin Değerlendirmeye ve Emekli Aylığına Esas Varlıklarının toplamı 181.473.875,30.- TL'dir.

Üye Varlıkları:

126.517.403,23.- TL'lik üye varlıkları içinde aidatlar bulunmamaktadır. Bu miktar, yıllar itibarıyla oluşan katsayı farkları ve yıllar itibarıyla alınan şirket yardımlarından oluşmaktadır.

E) BORÇ VE GİDER KARŞILIKLARI

Kıdem Tazminatı Karşılığı:

Bu hesapta; Vakıf kadrolarında çalışan personel için ayrılmış kıdem tazminatı karşılığı olarak 336.359,02.- TL ile personelin kullanmadığı yıllık izinleri için ayrılmış 55.552,71.-TL'lik birikmiş izin toplamlarını ifade etmektedir. Bu miktar 391.911,73.-TL'dir.

Diğer Borç ve Gider Karşılıkları:

2018 yılında elde edilen net gelirin tamamı üye ve emekli varlıklarına aktarılmak üzere "matematik karşılığı" adı altında ayrılmıştır. Bu miktar 52.064.225,38.- TL'dir.

G) DİĞER UZUN VADELİ YABANCI KAYNAKLAR

Bu hesapta; 2018 yılı ve öncesi tahsil edilen üye aidatları ile emeklilere dağıtılacak promosyon tutarı bulunmaktadır.

Üye Aidatları:

Erdemir'de çalışan veya dışardan aidat ödeyerek, Vakfımızla bağını devam ettiren üyelerimizin yıllar itibarıyla oluşan birikmiş aidatlarının toplamıdır. Üye aidatları toplamı; 77.674.355,13.- TL olup, 1.142.844,20.- TL'si 2019 Ocak başında tahsil edilen aidat ve borç iadelerini göstermektedir.

Ayrıca borç alma hakkını kullanan üyelerimizin yılsonu itibarıyla bir ila dört yıllık vadeler içinde 3.178.683,00.- TL borç iadesi yapmaları gereken miktar bulunmaktadır. Bu miktar geçen sene 3.974.829,58.- TL idi.

Emekliye Dağıtılacak Tutar:

Emekli aylıklarının Denizbank A.Ş. aracılığı ile ödenmesi konusunda 01.06.2018 tarihinde yapılan 5 yıllık anlaşma gereği, söz konusu bankadan tahsil edilen 950.000,00-TL'nin 121.163,44 TL'si 2018 yılı içerisinde emekli varlıklarına ilave edilmiştir. Geriye kalan tutar olan 828.826,56-TL ise, kalan süre içerisinde emekli varlıklarına aktarılacaktır.

Diğer Uzun Vadeli Yabancı Kaynaklar Hesabının toplamı 79.646.025,89-TL'dir.

III) ÖZKAYNAKLAR

A) ÖDENMİŞ SERMAYE

Bu grupta, Vakfın kuruluşunda tesis bedeli olarak konulan 0,3 TL. bulunmaktadır.

B) SERMAYE YEDEKLERİ

Bu hesapta gayrimenkul ve menkul sermaye değer artışları bulunmaktadır.

Maddi Duran Varlıklar Yeniden Değerleme Artışları:

Bu hesapta gayrimenkul değer artış fonu olarak 9,67.- TL bulunmaktadır

2018 YILI İNTİKAL KATSAYISI HESABI

2018 yılı faaliyetleri sonucunda; yıllık intikal katsayısı 1.1616 (%16,16) olmuştur.

Katsayının hesaplanması Vakıf Resmi Senedinin 20. ve takip eden maddelerinde belirlenen esaslara göre yapılmaktadır. Buna göre her ay elde edilen net gelirin üye ve emekli varlıklarına bölünmesi ile aylık katsayı bulunmaktadır. 2018 yılında her ayın katsayısının birbiriyle çarpılması suretiyle de "yıllık intikal katsayısı" bulunmaktadır. 2018 yılı için bu oran 1.1616 (% 16,16) olarak tespit edilmiştir.

2018 faaliyet dönemi sonunda elde edilen yıllık net gelir olan 52.064.225,38.- TL'nin tamamı üye ve emekli varlıklarına aktarılmak üzere karşılık olarak ayrılmıştır.

Bu sonuca bağlı olarak Emeklilerimiz ve Üyelerimizin durumu aşağıda verilmiştir;

A) Emeklilerimizin varlık hesabı:

2018 yılında Emekli aylığı ödeme oranı % 0,85 olarak uygulanmıştır. Buna göre;

✘ 2017 yılından devreden emeklinin varlığı öncelikle belirlenen 2018 Ocak ayı katsayısı kadar büyütülmüş ve emeklinin tercihi doğrultusunda kendisine ödenen aylık düşülmek suretiyle Ocak ayı sonu yeni varlığı tespit edilmiştir. Bu şekildeki uygulama 12 ay boyunca yapılmış ve 2018 yılı sonu itibarıyla emeklilerin varlıkları bulunmuştur.

✘ Emeklilerin % tercihlerine göre 2018 yılında % 20 ' den % 80 ' a kadar maaş alan emeklilerin varlık artışları sırasıyla %13,95 , %12,85 , %11,74 , %10,64 , %9,53 %8,43 ve %7,32 olarak gerçekleşmiştir.

B) Üyelerimizin varlık hesabı:

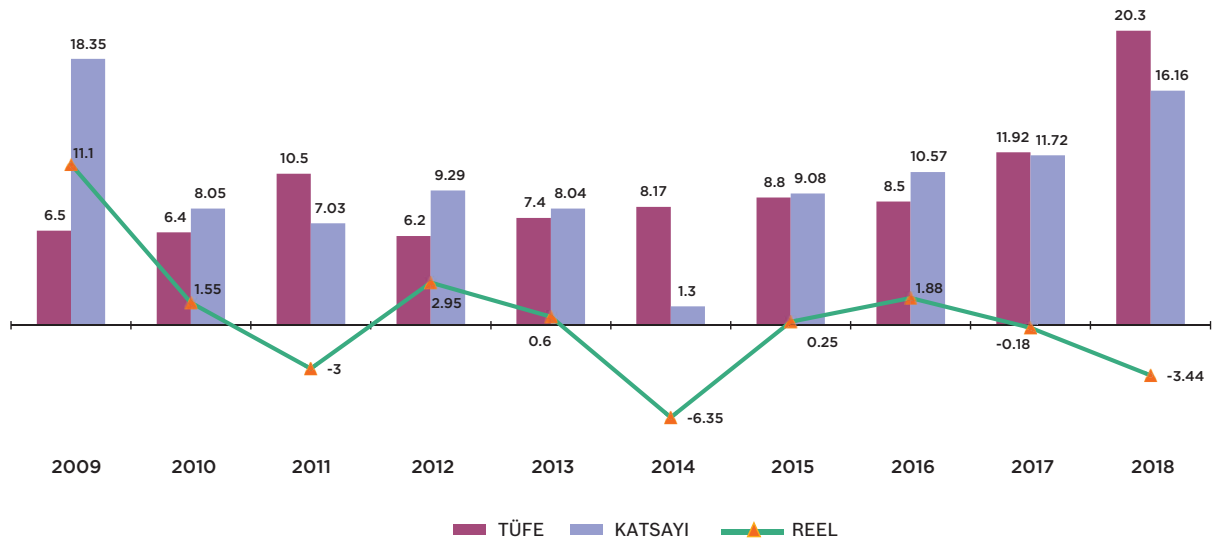
✘ 2017 yılından devreden üye varlıkları, 2018 Ocak ayı katsayısı kadar büyütülmüş ve o ay içerisinde maaşlardan kesilen veya dışarıdan üyelerin bankalara yatırdıkları aidatlar varlıklara ilave edilmek suretiyle ay sonu varlıkları bulunmuştur. Bu işlem yılın bütün ayları için ayrı ayrı yapılmış ve yıl sonu varlıkları tespit edilmiştir.

Varlıklarından borç alan üyelerimizin varlık hesabında; borç alma tarihi itibarıyla borç alınan rakam kadar varlıklar azalmış, borç iadesi yapıldıkça iade rakamı varlıklarına ilave edilmiştir.

Bu esaslara göre yıl sonunda belirlenen yeni varlıklar Genel Kurul'da onaylandıktan sonra üye ve emeklilerimizin hesaplarına aktarılacaktır.

Varlık hesapları, Vakıf Bilgi Sistemi'ndeki programda yapılmış ve sonuçlar bilanço ile kontrol edilmiştir.

TÜFE - KATSAYI - REEL GETİRİ KARŞILAŞTIRMASI



SONUÇ

Değerli Delegelerimiz,

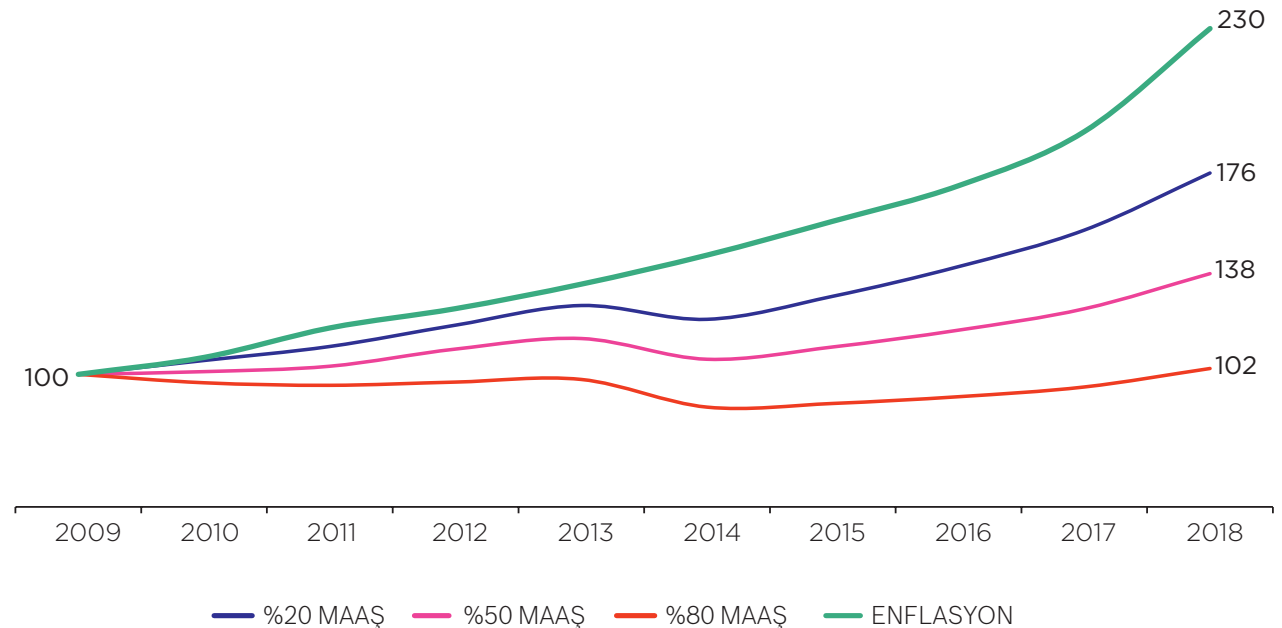
Vakfımızın 2018 yılı faaliyetlerini ve alınan sonuçları, yukarıdaki bölümlerde özetlemiş bulunmaktayız. 2018 yılında net 52.064.225,38.- TL gelir elde etmiş ve bu miktarın tamamı kadar üye ve emekliler için karşılık ayrılmıştır. Bu gelire göre 2018 Yılı intikal katsayısı 1,1616 (% 16,16) olmuştur.

Böylece üyelerimizin, 2018 yılı başındaki varlığı "100.000.- TL" iken yıl içerisinde yatırdığı aidat ve varsa borç iadesi hariç, yılsonundaki varlığı; "116.160.- TL" olmuştur.

Emeklilerimizin varlıkları ise; 2018 yılının başında veya önceki yıllarda emekli olmak ve 2018 yılında kısmi ödeme almamak kaydıyla emeklilerimizin toplam varlıkları tercihlerine göre yılsonunda; % 7,32 ile % 13,95 oranında artış göstermiştir. 2018 yılında emekli aylıklarına uygulanacak faiz oranının %1,05 olarak tespit edilmesi üzerine emeklilerin tercihlerine göre maaş değişimleri de aşağıdaki tabloda özetlenmiştir.

Emeklinin Tercih Oranı %	Varlık Değişim %	Maaş Değişimi %
20%	13,95	40,76
30%	12,85	39,40
40%	11,74	38,03
50%	10,64	36,67
60%	9,53	35,30
70%	8,43	33,94
80%	7,32	32,57

ENFLASYON İLE MAAŞ TERCİHLERİNİN GETİRİ KARŞILAŞTIRMASI



Vakfımız Yönetim Kurulu, 2019 yılı tahmini getirilerini göz önüne alarak emekli aylıklarına uygulanacak oranı aylık net %1,05 olarak belirlemiştir. Buna göre emekliye uygulanacak faiz oranı yıllık net %12,60 (birikimli %13,35) olarak belirlenmiştir.

Emekliye uygulanan faiz oranının bileşiği Vakfımızın yıllık beklentilerine göre belirlenmektedir. Diğer taraftan emeklilerimiz yıl boyunca aylık maaş hesabında varlıklarının en fazla %80'i oranında emekli aylığına bağlanabildikleri için yılın sonunda varlıklarında artış gerçekleşmektedir.

Daha güzel, refah ve aydınlık günlere ulaşma inancıyla, hepinize sağlık, mutluluk ve başarılar diler, saygılarımızı sunarız.

EREĞLİ DEMİR VE ÇELİK FABRİKALARI T.A.Ş. MENSUPLARI YARDIMLAŞMA SANDIĞI VAKFI YÖNETİM KURULU



Murat KAYIKCI
Başkan




Şükran YILDIZ
II. Başkan



Ali Emre ADALI
Genel Sekreter



Eylem KELECİOĞLU
Mali Sekreter




Sadık UYUNÇ
Üye



Kazım ŞENER
Üye



İsmet ÇEBİ
Üye



Sedat TAŞDELEN
Üye



Zuhale YÜKSELEN
Üye

DENETLEME KURULU RAPORU

EREĞLİ DEMİR VE ÇELİK FABRİKALARI T.A.Ş. MENSUPLARI YARDIMLAŞMA SANDIĞI VAKFI GENEL KURULU'NA,

Ereğli Demir ve Çelik Fabrikaları T.A.Ş. Mensupları Yardımlaşma Sandığı Vakfı'nın 01.01.2018 - 31.12.2018 dönemine ait; "Hesap ve İşlemlerini", Vakıf Resmi Sened ve diğer mevzuat ile genel kabul görmüş muhasebe ilke ve standartlarına göre incelemiş bulunmaktayız.

31.12.2018 tarihi itibarıyla düzenlenen "Bilânço ve Gelir Tablosunun", anılan döneme ait faaliyet sonuçlarını, gerçeğe uygun olarak yansıttığı görülmüştür.

Ayrıca Yönetim Kurulu, "2018 yılına ait hesaplarını", "BDO Denet Bağımsız Denetim ve Danışmanlık A.Ş." ye incelettirmiş bulunmaktadır.

2018 takvim yılı içinde yapılan Yönetim Kurulu toplantılarının tamamına, Denetleme Kurulumuz da katılmıştır.

Bilânço ve Gelir Tablosunun onaylanması, Yönetim Kurulunun aklanmasını, oylarınıza arz ederiz.


EREĞLİ DEMİR VE ÇELİK FABRİKALARI T.A.Ş. MENSUPLARI YARDIMLAŞMA SANDIĞI VAKFI DENETLEME KURULU



Hikmet ARSLAN



Cemil VATANDAŞ



Burçin YÜRÜTEN

EREĞLİ DEMİR VE ÇELİK FABRİKALARI T.A.Ş. MENSUPLARI YARDIMLAŞMA SANDIĞI VAKFI'NIN AKTÜERYAL DEĞERLENDİRME RAPORU ÖZETİ (31.12.2018 TARİHİ İTİBARIYLA)

Ereğli Demir ve Çelik Fabrikaları T.A.Ş. Mensupları Yardımlaşma Sandığı Vakfı (Erdemir Vakfı), Türk Ticaret Kanunu'nun 468. Maddesi ve Türk Medeni Kanunu'nun ilgili hükümlerine göre kurulan bir vakıftır. Vakıf; Vakıf senedinde yer alan hükümlere göre üyelerine ölüm, maluliyet yardımı ve borç ile emekliliklerinde toplu para veya maaş ödemesi yapmaktadır.

Vakıf'ın 31.12.2018 tarihi itibarıyla aidat ödeyen aktif üye sayısı 3.774, emekli ve dul maaşı alan pasif yararlanan sayısı ise 1.383 olup toplam 5.157 yararlananı bulunmaktadır. 2017 yılına göre aidat ödeyen üyelerin sayısı %6,8, maaş alan yararlananların sayısı ise %11,2 azalarak toplam üye sayısında yaklaşık %8 oranında azalış meydana gelmiştir. Öte yandan, geçmiş 4 yılda Vakıf'a yılda ortalama 197 yeni üye kaydolurken, bu yıl yeni kaydolan üye sayısı 185'e gerilemiştir. Aktif üyelere ait fon varlıklarının toplamı 256,24 Milyon TL, emekli ve dul maaşı alan pasif üyelere ait fon varlıklarının toplamı 181,47 Milyon TL'dir. 2018 yılsonu itibarıyla borç almış olan üyelerin borçlarının bakiye tutarı ise 3,18 Milyon TL olup, bu tutar geçen yıla göre 0,8 milyon TL azalmıştır. Bu durumda üyelere olan maaş taahhütlerinin toplamı 437,7 Milyon TL'dir.

Vakıf'ın yılsonu aktif toplamı ise 443,07 Milyon TL olup, bu tutarın 414,65 Milyon TL'si (%94'ü) "Hazır Değerler" ve "Menkul Değerler"den oluşmaktadır. Fon varlıklarının, piyasa koşullarında değerlendirildiği görülmektedir. Finansal piyasalarda nominal getirilerin dalgalanma eğilimine istinaden varlıkların anlık değerlendirilmesinde değer düşüşleri yaşanabilmektedir. 2018 yılında Vakıf'ta intikal katsayısı %16,16 olmuştur. Vakıf'ın varlıkları; üye aidatları, Ereğli Demir ve Çelik Fabrikaları T.A.Ş.'nin aktif çalışan üyeler adına daha önceki yıllarda yatırmış olduğu ödemeler ile varlıkların yatırıma yönlendirilmesinden elde edilen gelirlerden oluşmaktadır. Ayrıca, Vakıf iktisadi işletmelerinin gelirleri de varlıklara eklenmekte ve üye birikimlerinin nemalandırılmasında kullanılmaktadır. Üyelere ait aidatlar ve bunların gelirleri her bir üye için ayrı ayrı takip edilmektedir. Aktüeryal denge, varlıklar ile beklenen gelirlerin bugünkü değeri ile beklenen yükümlülüklerin bugünkü değeri arasındaki ilişkiyi gösterir. Üyenin birikim hesabındaki varlıkların toplamı ile emeklilikte yapılacak ödemelerin aynı miktarda olması nedeniyle, Vakıf'ın aktüeryal olarak açık ya da fazla vermesi söz konusu olmayıp, aktüeryal ve finansal olarak sürdürülebilir dengesi bulunmaktadır. İştiraklerin piyasa değerinin yaratacağı fark da dikkate alındığında Vakıf'ın, kişi birikimlerine ek fayda yarattığı söylenebilmektedir.

Mevcut demografik ve finansal konjonktürde, ortalama yaşam beklentisinin artmasına paralel olarak emeklilikte geçecek sürenin uzaması, finansal getirilerin ise azalması nedeniyle emekli üyelerin emeklilik döneminde daha az emeklilik maaşı alması ve yaş ilerledikçe emeklilik gelirinin azalması riski söz konusudur. Bu durumun, Vakıf'ın emeklilik maaş sisteminin yapısı nedeniyle aktüeryal dengeye etkisi bulunmamaktadır. Diğer taraftan, üyelerin yaşlılık dönemlerinde refah düzeylerini koruyabilmeleri ve sürdürülebilir gelir elde edebilmeleri için çalışma döneminde ödenecek aidat tutarına, emeklilik döneminde ise alınacak maaş tutarına yönelik doğru tercihler yapabilmelerini teminen alternatif seçenekler sunabilecek öneri sistemleri geliştirilmesinin uygun olacağı düşünülmektedir.

Ayrıca, Vakıf'ın, gerek aktif gerekse pasif üye sayısının her geçen yıl azaldığı görülmektedir. Bu itibarla, yeni üye sayısını artırmak ve ayrılmak isteyen mevcut üyeleri daha fazla bilgilendirerek Vakıf üyeliklerinin devamı sağlamak yönünde çalışmalar yapılması gerektiği düşünülmektedir.

Emekliliğe Yönelik Taahhütte Bulunan Kuruluşların Aktüeryal Denetimine İlişkin Genelge'de (2017/2) belirtilen esaslara göre, hesaplamalara ilişkin varsayımlar ve sonuç değerler aşağıdaki Özet Tablo'da gösterilmektedir.

Ad

Tablo 1 - Rapor Özeti

Varsayımlar	
<input checked="" type="checkbox"/> Hesaplamalarda yeni üye girişi olmayacağı varsayılmıştır.	<input type="checkbox"/> Hesaplamalarda yeni üye girişi olacağı varsayılmıştır.
Mortalite Tablosu: TUİK 2013	
Faiz Oranı	
<input checked="" type="checkbox"/> Reel Teknik Faiz Oranı: %2,5 Getiri Oranı*: [2018-2022] için %11,21; [2023-2027] için %9,162; 2028 ve sonrası için %8,650 Enflasyon Oranı*: [2018-2022] için %8,50; [2023-2027] için %6,50; 2028 ve sonrası için %6	<input type="checkbox"/> Nominal Teknik Faiz Oranı: Getiri Oranı: Enflasyon Oranı:
Maddi Duran Varlıklar (Defter Değeri):	1.543.620,64 TL
Son değerlendirme tarihi: 31/12/2007 ve bu tarih itibarıyla defter değeri: 1.752.429,33 TL	
<input checked="" type="checkbox"/> Rapor da defter değeri kullanılmıştır.	<input type="checkbox"/> Rapor da güncel piyasa değerinin bulunmasına yönelik tahmini değeri kullanılmıştır (TL):
Aktüeryal Denge (31.12.2018 itibarıyla)	
(A) Toplam Net Varlık (TL)**:	440.093.451,50
(A.1) Dönen Varlıklar (+):	431.393.569,85
(A.2) Duran Varlıklar (+):	11.679.513,70
(A.3) Kısa Vadeli Yabancı Kaynaklar (-):	(2.979.632,05)
(B) Aktüeryal Yükümlülük (TL):	439.248.105,74
(B.1) Aktif Üye Varlığı:	256.239.474,51
(B.2) Emekli Üye Varlığı:	168.311.525,98
(B.3) Dul Eş Üye Varlığı:	13.162.349,32
(B.4) Kıdem tazminatı karşılığı:	391.911,73
(B.5) Tahsil edilecek aidat karşılığı:	1.142.844,20
(A-B) Aktüeryal Fazla(+)/Açık(-) (TL)**:	845.345,76

(*) Reel faiz oranı projeksiyonlara esas tüm yıllar için aynı alınmış olmakla birlikte, nominal getiri oranı ve enflasyon oranı yıllar itibarıyla azalış trendiyle değişkenlik göstermektedir.

(**) Net Varlık Tutarı, Dönen Varlıklar ile Duran Varlıkların Defter Değeri toplamından Kısa Vadeli Yabancı Kaynaklar'ın düşülmesi sonucunda hesaplanmıştır.

(***) Her bir üyeye yapılacak ödemelerin toplamı, üyenin kendisine ait birikim hesabındaki varlıklar ile sınırlı olması nedeniyle Vakıf'ın aktüeryal olarak açık ya da fazla vermesi söz konusu değildir. Vakıf'ın, aktüeryal ve finansal olarak sürdürülebilir dengesi bulunmaktadır. İştiraklerin piyasa değerinin yaratacağı fark ile birlikte Vakıf'ın, üye birikimlerine ek fayda yaratacağı söylenebilir.



Ali Haydar Elveren
Yönetici Ortak ve Aktüer
(Aktüer Sicil No:80)



Tel : +90 212 365 62 00
Fax: +90 212 365 62 01
e-mail: bdo@bdo.com.tr
www.bdo.com.tr

BDO Denet Bağımsız Denetim
ve Danışmanlık Anonim Şirketi
Ticaret Sicil No :254683
Mersis No :0291001084600012
Şirket Merkezi :Eski Büyükdere Cad.
No:14 Park Plaza
Kat:4 Maslak 34398
İstanbul, Turkey

BAĞIMSIZ DENETÇİ RAPORU

Ereğli Demir Çelik Fabrikaları T.A.Ş. Mensupları Yardımlaşma Sandığı Vakfı Yönetim Kurulu'na

1) Görüş

Ereğli Demir Çelik Fabrikaları T.A.Ş. Mensupları Yardımlaşma Sandığı Vakfı'nın ("Vakıf") 31 Aralık 2018 tarihli ayrıntılı finansal durum tablosu, aynı tarihte sona eren yıla ait gelir tablosu, nakit akış tablosu ile önemli muhasebe politikalarının özeti de dâhil olmak üzere finansal tablo dipnotlarından oluşan finansal tablolarını denetlemiş bulunuyoruz.

Görüşümüze göre, ilişikteki finansal tablolar, Vakıf'ın 31 Aralık 2018 tarihi itibarıyla finansal durumunu ve aynı tarihte sona eren hesap dönemine ait finansal performansını ve nakit akışlarını, Muhasebe Sistemi Uygulama Genel Tebliği'ne ("MSUGT") uygun olarak tüm önemli yönleriyle gerçeğe uygun bir biçimde sunmaktadır.

2) Görüşün Dayanağı

Yaptığımız bağımsız denetim, Kamu Gözetimi, Muhasebe ve Denetim Standartları Kurumu ("KGK") tarafından yayımlanan Türkiye Denetim Standartlarının bir parçası olan Bağımsız Denetim Standartlarına ("BDS") uygun olarak yürütülmüştür. Bu Standartlar kapsamındaki sorumluluklarımız, raporumuzun Bağımsız Denetçinin Finansal Tabloların Bağımsız Denetimine İlişkin Sorumlulukları bölümünde ayrıntılı bir şekilde açıklanmıştır. KGK tarafından yayımlanan Bağımsız Denetçiler için Etik Kurallar ("Etik Kurallar") ile finansal tabloların bağımsız denetimiyle ilgili mevzuatta yer alan etik hükümlere uygun olarak Vakıf'tan bağımsız olduğumuzu beyan ederiz. Etik Kurallar ve mevzuat kapsamındaki etiğe ilişkin diğer sorumluluklar da tarafımızca yerine getirilmiştir. Bağımsız denetim sırasında elde ettiğimiz bağımsız denetim kanıtlarının, görüşümüzün oluşturulması için yeterli ve uygun bir dayanak oluşturduğuna inanıyoruz.

3) Yönetimin ve Üst Yönetimden Sorumlu Olanların Finansal Tablolara İlişkin Sorumlulukları

Vakıf yönetimi; finansal tabloların MSUGT'a uygun olarak hazırlanmasından, gerçeğe uygun bir biçimde sunumundan ve hata veya hile kaynaklı önemli yanlışlık içermeyecek şekilde hazırlanması için gerekli gördüğü iç kontrolden sorumludur.

Finansal tabloları hazırlarken yönetim; Vakıf'ın sürekliliğini devam ettirme kabiliyetinin değerlendirilmesinden, gerektiğinde süreklilikle ilgili hususları açıklamaktan ve Vakıf'ı tasfiye etme ya da faaliyeti sona erdirmeye niyeti ya da mecburiyeti bulunmadığı sürece Vakıf'ın sürekliliği esasını kullanmaktan sorumludur.

Üst yönetimden sorumlu olanlar, Vakıf'ın finansal raporlama sürecinin gözetiminden sorumludur.

4) Bağımsız Denetçinin Finansal Tabloların Bağımsız Denetimine İlişkin Sorumlulukları

Bir bağımsız denetimde, biz bağımsız denetçilerin sorumlulukları şunlardır:

Amacımız, bir bütün olarak finansal tabloların hata veya hile kaynaklı önemli yanlışlık içerip içermediğine ilişkin makul güvence elde etmek ve görüşümüzü içeren bir bağımsız denetçi raporu düzenlemektir.

BDO Denet Bağımsız Denetim ve Danışmanlık A.Ş., a Turkish joint stock company, is a member of BDO International Limited, a UK company limited by guarantee, and forms part of the international BDO network of independent member firms.

Garantisi ile sınırlı bir Birleşik Krallık şirketi olan BDO International Limited'in üyesi ve bir Türk anonim şirketi olan BDO Denet Bağımsız Denetim ve Danışmanlık Anonim Şirketi, bağımsız üye kuruluşlardan oluşan BDO ağına bir parçasını teşkil etmektedir.



BDS'lere uygun olarak yürütülen bir bağımsız denetim sonucunda verilen makul güvence; yüksek bir güvence seviyesidir ancak, var olan önemli bir yanlışlığın her zaman tespit edileceğini garanti etmez. Yanlışlıklar hata veya hile kaynaklı olabilir. Yanlışlıkların, tek başına veya toplu olarak, finansal tablo kullanıcılarının bu tablolara istinaden alacakları ekonomik kararları etkilemesi makul ölçüde bekleniyorsa bu yanlışlıklar önemli olarak kabul edilir.

BDS'lere uygun olarak yürütülen bir bağımsız denetimin gereği olarak, bağımsız denetim boyunca mesleki muhakememizi kullanmakta ve mesleki şüpheciliğimizi sürdürmekteyiz. Tarafımızca ayrıca:

- Finansal tablolardaki hata veya hile kaynaklı "önemli yanlışlık" riskleri belirlenmekte ve değerlendirilmekte; bu risklere karşılık veren denetim prosedürleri tasarlanmakta ve uygulanmakta ve görüşümüze dayanak teşkil edecek yeterli ve uygun denetim kanıtı elde edilmektedir. (Hile; muvazaa, sahtekârlık, kasıtlı ihmal, gerçeğe aykırı beyan veya iç kontrol ihlali fiillerini içerebildiğinden, hile kaynaklı önemli bir yanlışlığı tespit edememe riski, hata kaynaklı önemli bir yanlışlığı tespit edememe riskinden yüksektir.)
- Vakıf'ın iç kontrolünün etkinliğine ilişkin bir görüş bildirmek amacıyla değil ama duruma uygun denetim prosedürlerini tasarlamak amacıyla denetimle ilgili iç kontrol değerlendirilmektedir.
- Yönetim tarafından kullanılan muhasebe politikalarının uygunluğu ile yapılan muhasebe tahminlerinin ve ilgili açıklamaların makul olup olmadığı değerlendirilmektedir.
- Elde edilen denetim kanıtlarına dayanarak, Vakıf'ın sürekliliğini devam ettirme kabiliyetine ilişkin ciddi şüphe oluşturabilecek olay veya şartlarla ilgili önemli bir belirsizliğin mevcut olup olmadığı hakkında ve yönetimin Vakıf'ın sürekliliği esasını kullanmasının uygunluğu hakkında sonuca varılmaktadır. Önemli bir belirsizliğin mevcut olduğu sonucuna varmamız hâlinde, raporumuzda, finansal tablolardaki ilgili açıklamalara dikkat çekmemiz ya da bu açıklamaların yetersiz olması durumunda olumlu görüş dışında bir görüş vermemiz gerekmektedir. Vardığımız sonuçlar, bağımsız denetçi raporu tarihine kadar elde edilen denetim kanıtlarına dayanmaktadır. Bununla birlikte, gelecekteki olay veya şartlar Vakıf'ın sürekliliğini sona erdirebilir.
- Finansal tabloların, açıklamalar dâhil olmak üzere, genel sunumu, yapısı ve içeriği ile bu tabloların, temelini oluşturan işlem ve olayları gerçeğe uygun sunumu sağlayacak şekilde yansıtıp yansıtmadığı değerlendirilmektedir.

Diğer hususların yanı sıra, denetim sırasında tespit ettiğimiz önemli iç kontrol eksiklikleri dâhil olmak üzere, bağımsız denetimin planlanan kapsamı ve zamanlaması ile önemli denetim bulgularını üst yönetimden sorumlu olanlara bildirmekteyiz.

Bağımsızlığa ilişkin etik hükümlere uygunluk sağladığımızı üst yönetimden sorumlu olanlara bildirmiş bulunmaktayız. Ayrıca bağımsızlık üzerinde etkisi olduğu düşünülebilecek tüm ilişkiler ve diğer hususları ve -varsa- ilgili önlemleri üst yönetimden sorumlu olanlara iletmış bulunmaktayız.

İstanbul,
5 Mart 2019

**BDO Denet Bağımsız Denetim
ve Danışmanlık A.Ş.**
Member, BDO International Network

Taceddin Yazar, SMMM
Sorumlu Denetçi



2019 Yılı Tahmini Gelir Tablosu

(Tutarlar aksi belirtilmedikçe Türk Lirası ("TL") olarak gösterilmiştir.)

I- FAALİYET GİDERLERİ (-) 14.785,225

1- Yönetim Giderleri	
Genel Giderler	1.965,225
2- Yardımlar	
a) Emekli Aylığı	10.320,000
b) Varlık Farkı	2.500,000

II- GELİRLER 79.361,240

a) Faiz Geliri	72.233,240
b) Hisse Senedi Geliri	1.920,000
c) Portföy Yönetimi Geliri	4.008,000
d) Diğer	1.200.000

III- DİĞER GİDERLER (-) 128,400

a) Komisyon Kurtaj	60,000
b) Üyeye Ödenen Faiz	68,400

DÖNEM KARI 64.447,615



İLETİŞİM BİLGİLERİ

Erdemir Vakfı

Tel : 372 3330700 / 226-228
Faks : 372 3125736-3222551
E-posta : vakif@erdemirvakfi.org.tr
www.erdemirvakfi.org.tr

EVS Erdemir Vakfı Sigorta A.Ş.

Tel : 372 3236070-3236071
Faks : 372 3167713
E-posta : evs@ervaksigorta.com

Ervaksan A.Ş.

Tel : 372 3227878
Faks : 372 3238181
E-posta : ervaksan@ervaksan.com.tr
www.ervaksan.com.tr



Ereğli Demir ve Çelik Fabrikaları T.A.Ş.
Mensupları Yardımlaşma Sandığı Vakfı